

Majstrovstvá Slovenska krátke trate

Výsledková listina

Technické zabezpečenie: **TJ Sĺňava Piešťany**
Riaditeľ pretekov: **Kačic Matej**
Hlavný rozhodca: **Ujváriová Katarína**
Zást. hl. rozh: **Rus Rastislav**
Zvolení do výboru pretekov: **Bobková Jana**
Blaho Milan
Hagara Ľubomír
Záchranná služba: **Domonkoš, Michel**

Piešťany, Váh

06.08.-08.08.2010

Zoznam prihlásených oddielov:

1. Dunajklub Kamzík Bratislava	DKB Fiedler Milan
2. VŠK Dukla Trenčín, športový oddiel rýchlostnej kanoistiky	DUK Kňazovický Slavomír, Šimočko Radovan
3. Vodácky klub Dunajčik Bratislava	DUN Opálka Richard
4. Kanoistický klub Inter - SC, s r.o.	INT Bugár Imrich
5. Kajak & kanoe klub Komárno	KOM Halmo Vojtech
6. Klub rýchlostnej kanoistiky Nováky	NOV Hagara Ľubomír
7. TJ Sĺňava Piešťany, kanoistický oddiel	PIE Blaho Milan
8. VK Tatran REALIZ KVS Bratislava	TAT Skovajsová Helena
9. Kanoistický klub TTS Trenčín	TTS P: Jantula, SN: Váňa
10. Slávia UK Bratislava	UKB Stano Tomáš
11. KRK Vinohrady Bratislava	VIN Ostrčil Jaroslav
12. Klub rýchlostnej kanoistiky Zvolen	ZVK Marcinek Tomáš
13. Kajak canoe klub Šamorín	ŠAM Vass Gejza
14. Športový klub polície Bratislava	ŠKP Bobková Jana
15. TJ Dunaj Štúrovo	ŠTU Kužel Jozef
16. TJ Slávia Športová škola Trenčín, kanoistický klub	ŠŠT Zigo Jaroslav

Časový harmonogram:

(počet štartov: 32/134)

č.	I.kat.	dĺžka	vek. sk.	typ	čas	postupový kľúč
						06.08.2010 (piatok)
Porada 200m					13:00	
1	K1	200m	muži	R1	15:00	1. do F, 2.-7. do M
2	K1	200m	muži	R2	15:04	1. do F, 2.-7. do M
3	K1	200m	muži	R3	15:08	1. do F, 2.-7. do M
4	C1	200m	muži	R1	15:12	1.-3. do F, 4.-7. + 1 N.Č. do M
5	C1	200m	muži	R2	15:16	1.-3. do F, 4.-7. + 1 N.Č. do M
6	K1	200m	juniori	R1	15:20	1. do F, 2.-7. do M
7	K1	200m	juniori	R2	15:24	1. do F, 2.-7. do M
8	K1	200m	juniori	R3	15:28	1. do F, 2.-7. do M
9	K2	200m	muži	R1	15:38	1.-3. do F, 4.-7. + 1 N.Č. do M
10	K2	200m	muži	R2	15:42	1.-3. do F, 4.-7. + 1 N.Č. do M
11	K1	200m	juniorke	R1	15:46	1.-3. + 3 N.Č. do F
12	K1	200m	juniorke	R2	15:50	1.-3. + 3 N.Č. do F
13	K1	200m	muži	M1	16:10	1.-3. do F
14	K1	200m	muži	M2	16:14	1.-3. do F
15	C1	200m	muži	M	16:18	1.-3. do F
16	K1	200m	juniori	M1	16:22	1.-3. do F
17	K1	200m	juniori	M2	16:26	1.-3. do F
18	K2	200m	muži	M	16:36	1.-3. do F
19	K1	200m	ženy	F	17:00	
20	K1	200m	juniorke	F	17:04	
21	K1	200m	muži	F	17:08	
22	C1	200m	muži	F	17:12	
23	K1	200m	juniori	F	17:16	
24	C1	200m	juniori	F	17:20	
25	C1	200m	ženy	F	17:30	
26	C1	200m	juniorke	F	17:30	
27	K2	200m	muži	F	17:44	
28	C2	200m	muži	F	17:48	
29	K2	200m	juniori	F	17:52	
30	C2	200m	juniori	F	17:56	
31	K2	200m	ženy	F	18:00	
32	K2	200m	juniorke	F	18:04	
I. Vyhlásovanie víťazov.					18:20	200m

Časový harmonogram:

(počet štartov: 35/134)

č.	I.kat.	dĺžka	vek. sk.	typ	čas	postupový kľúč
07.08.2010 (sobota)						
Porada 1000m a 500m					09:00	
33	K1	1000m	muži	R1	10:30	1.-3. do F, 4.-7. + 1 N.Č. do M
34	K1	1000m	muži	R2	10:35	1.-3. do F, 4.-7. + 1 N.Č. do M
35	K1	1000m	juniori	R1	10:40	1. do F, 2.-7. do M
36	K1	1000m	juniori	R2	10:45	1. do F, 2.-7. do M
37	K1	1000m	juniori	R3	10:50	1. do F, 2.-7. do M
38	K1	1000m	kadeti	R1	10:55	1. do F, 2.-7. do M
39	K1	1000m	kadeti	R2	11:00	1. do F, 2.-7. do M
40	K1	1000m	kadeti	R3	11:05	1. do F, 2.-7. do M
41	K1	1000m	kadetky	R1	11:10	1.-3. + 3 N.Č. do F
42	K1	1000m	kadetky	R2	11:15	1.-3. + 3 N.Č. do F
43	K1	1000m	muži	M	11:30	1.-3. do F
44	K1	1000m	juniori	M1	11:35	1.-3. do F
45	K1	1000m	juniori	M2	11:40	1.-3. do F
46	K1	1000m	kadeti	M1	11:45	1.-3. do F
47	K1	1000m	kadeti	M2	11:50	1.-3. do F
48	K1	1000m	muži	F	14:30	
49	C1	1000m	muži	F	14:37	
50	K1	1000m	juniori	F	14:44	
51	C1	1000m	juniori	F	14:51	
52	K1	1000m	kadeti	F	14:58	
53	C1	1000m	kadeti	F	15:05	
54	K1	1000m	kadetky	F	15:12	
55	K2	1000m	muži	F	15:30	
56	C2	1000m	muži	F	15:37	
57	K2	1000m	juniori	F	15:44	
58	C2	1000m	juniori	F	15:51	
59	K2	1000m	kadeti	F	15:58	
60	C2	1000m	kadeti	F	16:05	
61	K2	1000m	kadetky	F	16:12	
62	K4	1000m	muži	F	16:30	
63	C4	1000m	muži	F	16:37	Zrušené!
64	K4	1000m	juniori	F	16:44	
65	C4	1000m	juniori	F	16:51	
66	K4	1000m	kadeti	F	16:58	
67	C4	1000m	kadeti	F	17:05	Zrušené!
II. Vyhlásovanie víťazov.					17:20	1000m

Časový harmonogram:

(počet startov: 34/134)





č.	I.kat.	dĺžka	vek. sk.	typ	čas	postupový kľúč
08.08.2010 (nedeľa), 09:00-11:25						
68	K1	500m	chlapci 14	R1	09:00	1. do F, 2.-7. do M
69	K1	500m	chlapci 14	R2	09:04	1. do F, 2.-7. do M
70	K1	500m	chlapci 14	R3	09:08	1. do F, 2.-7. do M
71	K1	500m	chlapci 13	R1	09:12	1.-3. do F, 4.-7. + 1 N.Č. do M
72	K1	500m	chlapci 13	R2	09:16	1.-3. do F, 4.-7. + 1 N.Č. do M
73	K1	500m	kadeti	R1	09:22	1. do F, 2.-7. do M
74	K1	500m	kadeti	R2	09:26	1. do F, 2.-7. do M
75	K1	500m	kadeti	R3	09:30	1. do F, 2.-7. do M
76	K1	500m	kadetky	R1	09:34	1.-3. + 3 N.Č. do F
77	K1	500m	kadetky	R2	09:38	1.-3. + 3 N.Č. do F
78	K1	500m	muži	R1	09:44	1. do F, 2.-7. do M
79	K1	500m	muži	R2	09:48	1. do F, 2.-7. do M
80	K1	500m	muži	R3	09:52	1. do F, 2.-7. do M
81	C1	500m	muži	R1	09:56	1.-3. + 3 N.Č. do F
82	C1	500m	muži	R2	10:00	1.-3. + 3 N.Č. do F
83	K2	500m	chlapci 13+14	R1	10:06	1.-3. do F, 4.-7. + 1 N.Č. do M
84	K2	500m	chlapci 13+14	R2	10:10	1.-3. do F, 4.-7. + 1 N.Č. do M
85	K1	500m	juniori	R1	10:14	1. do F, 2.-7. do M
86	K1	500m	juniori	R2	10:18	1. do F, 2.-7. do M
87	K1	500m	juniori	R3	10:22	1. do F, 2.-7. do M
88	K1	500m	juniorok	R1	10:28	1.-3. + 3 N.Č. do F
89	K1	500m	juniorok	R2	10:32	1.-3. + 3 N.Č. do F
90	K2	500m	kadeti	R1	10:36	1.-3. + 3 N.Č. do F
91	K2	500m	kadeti	R2	10:40	1.-3. + 3 N.Č. do F
92	K1	500m	chlapci 14	M1	10:46	1.-3. do F
93	K1	500m	chlapci 14	M2	10:50	1.-3. do F
94	K1	500m	chlapci 13	M	10:54	1.-3. do F
95	K1	500m	muži	M1	10:58	1.-3. do F
96	K1	500m	muži	M2	11:02	1.-3. do F
97	K1	500m	juniori	M1	11:06	1.-3. do F
98	K1	500m	juniori	M2	11:10	1.-3. do F
99	K1	500m	kadeti	M1	11:16	1.-3. do F
100	K1	500m	kadeti	M2	11:20	1.-3. do F
101	K2	500m	chlapci 13+14	M	11:24	1.-3. do F

Časový harmonogram:





(počet štartov: 33/134)

č.	I.kat.	dĺžka	vek. sk.	typ	čas	postupový kľúč
08.08.2010 (nedeľa), 13:30-16:30						
102	K1	500m	muži	F	13:30	
103	C1	500m	muži	F	13:34	
104	K1	500m	ženy	F	13:38	
105	K1	500m	juniori	F	13:42	
106	C1	500m	juniori	F	13:46	
107	K1	500m	juniorok	F	13:50	
108	K1	500m	kadeti	F	13:54	
109	C1	500m	kadeti	F	13:58	
110	K1	500m	kadetok	F	14:02	
111	K1	500m	chlapci 14	F	14:10	
112	K1	500m	chlapci 13	F	14:14	
113	C1	500m	chlapci 14	F	14:18	
114	C1	500m	chlapci 13	F	14:22	
115	K1	500m	dievčatá 14	F	14:26	
116	K1	500m	dievčatá 13	F	14:30	
117	K2	500m	muži	F	14:40	
119	K2	500m	ženy	F	14:48	
120	K2	500m	juniori	F	14:52	
121	C2	500m	juniori	F	14:56	
122	K2	500m	juniorok	F	15:00	
123	K2	500m	kadeti	F	15:08	
124	C2	500m	kadeti	F	15:12	
125	K2	500m	kadetok	F	15:16	
126	K2	500m	chlapci 13+14	F	15:20	
127	C2	500m	chlapci 13+14	F	15:24	
128	K2	500m	dievčatá 13+14	F	15:28	
129	K4	500m	ženy	F	15:45	
130	K4	500m	juniorok	F	15:51	
131	K4	500m	kadetok	F	15:57	
132	K4	500m	chlapci 13+14	F	16:03	
133	C4	500m	chlapci 13+14	F	16:09	
134	K4	500m	dievčatá 13+14	F	16:15	
118	C2	500m	muži	F	16:20	Opakovaný štart.
III. Vyhlasovanie víťazov.					16:30	500m





1	K1 muži	200m	R1	06.08.2010	15:06:07
1	4 473	Maťaš Pavol (25)	ŠKP	0:00:35,828	(strata na 1.)
2	9 509	Divinec Andrej (21)	DUK	0:00:36,328	+0:00:00,500
3	6 349	Klučár Andrej (19)	DUK	0:00:37,516	+0:00:01,688
4	2 212	Viszlay Boris (21)	DUK	0:00:38,188	+0:00:02,360
5	8 689	Blažek Martin (45)	UKB	0:00:39,563	+0:00:03,735
6	5 706	Homola Martin (23)	TAT	0:00:41,391	+0:00:05,563
7	3 244	Matoušek Michael (19)	NOV	0:00:41,938	+0:00:06,110
8	1 546	Pikna Branislav (27)	UKB	0:00:44,735	+0:00:08,907

(1. do F, 2.-7. do M)   0.0 m/s  22.4°C 75.1%  20.0°C





2	K1 muži	200m	R2	06.08.2010	15:10:05
1	3 476	Noskovič Erik (29)	ŠKP	0:00:36,390	(strata na 1.)
2	6 119	Jankovec Martin (23)	DUK	0:00:38,547	+0:00:02,157
3	9 410	Mikleš Miloš (22)	DUK	0:00:38,890	+0:00:02,500
4	1 510	Fischer Tomáš (19)	ŠŠT	0:00:39,078	+0:00:02,688
5	7 458	Bobek Martin (21)	ŠKP	0:00:39,406	+0:00:03,016
6	4 800	Fingerland Marek (23)	TAT	0:00:39,562	+0:00:03,172
7	8 140	Opálka Richard (35)	DUN	0:00:41,234	+0:00:04,844
8	2 785	Mičušík Matej (33)	TAT	0:00:42,140	+0:00:05,750
9	5 352	Kováč Milan (22)	TTS	0:00:45,109	+0:00:08,719






(1. do F, 2.-7. do M)   0.0 m/s  22.4°C 75.5%  19.9°C






3	K1 muži	200m	R3	06.08.2010	15:14:36
1	3 117	Gelle Peter (26)	DUK	0:00:35,500	(strata na 1.)
2	1 115	Beňo Ľubomír (22)	DUK	0:00:36,828	+0:00:01,328
3	4 708	Fingerland Adam (25)	TAT	0:00:37,266	+0:00:01,766
4	2 267	Zaťko Miroslav (19)	NOV	0:00:37,500	+0:00:02,000
5	7 686	Wiebauer Andrej (31)	TAT	0:00:37,734	+0:00:02,234
6	5 395	Danko Juraj (23)	UKB	0:00:38,656	+0:00:03,156
7	8 124	Stano Tomáš (25)	UKB	0:00:38,859	+0:00:03,359
8	6 409	Mikleš Marek (20)	DUK	0:00:39,328	+0:00:03,828






(1. do F, 2.-7. do M)   0.0 m/s  22.4°C 74.9%  19.8°C






4	C1 muži	200m	R1	06.08.2010	15:18:40
1	2 118	Hagara Ľubomír (25)	DUK	0:00:40,016	(strata na 1.)
2	5 797	Grassl Anton (32)	KOM	0:00:41,500	+0:00:01,484
3	7 482	Rusnák Matej (22)	ŠKP	0:00:42,281	+0:00:02,265
4	9 406	Zlámala Andrej (41)	UKB	0:00:42,469	+0:00:02,453
5	6 266	Zaťko Michal (20)	NOV	0:00:45,578	+0:00:05,562
6	4 491	Šiška Marek (29)	ŠKP	0:00:45,797	+0:00:05,781
7	1 347	Jantula Peter (23)	TTS	0:00:47,844	+0:00:07,828
8	8 348	Jantula Stanislav (21)	TTS	0:00:51,719	+0:00:11,703
9	3 342	Dušička Michal (23)	TTS	0:00:55,219	+0:00:15,203

(1.-3. do F, 4.-7. + 1 N.Č. do M)   0.6 m/s  22.2°C 74.2%  19.9°C

5 C1 muži		200m	R2	06.08.2010 15:24:00		
1	6 255	Oršula Juraj (19)	NOV	0:00:42,984	(strata na 1.)	
2	8 603	Biksadský Daniel (32)	ŠKP	0:00:44,984	+0:00:02,000	
3	3 462	Cabadaj Michal (20)	ŠKP	0:00:45,984	+0:00:03,000	
4	7 408	Marcinek Tomáš (24)	ZVK	0:00:48,828	+0:00:05,844	
	4 353	Krendl Martin (24)	TTS	nedostavil sa	(štart)	
(1.-3. do F, 4.-7. + 1 N.Č. do M)			 0.0 m/s	 22.4°C	 75.5%	 19.9°C




6 K1 juniori		200m	R1	06.08.2010 15:28:02		
1	2 371	Virga Marcel (18)	DUK	0:00:36,907	(strata na 1.)	
2	1 511	Gašparík Pavol (18)	ŠŠT	0:00:38,485	+0:00:01,578	
3	8 432	Horváth Patrik (17)	ŠAM	0:00:38,985	+0:00:02,078	
4	4 218	Harmady Richard (17)	TTS	0:00:39,485	+0:00:02,578	
5	7 199	Pálmay Dávid (17)	KOM	0:00:39,704	+0:00:02,797	
6	6 293	Michálek Matej (18)	PIE	0:00:39,891	+0:00:02,984	
7	5 246	Michalička Juraj (17)	NOV	0:00:41,235	+0:00:04,328	
8	3 307	Šamko Šimon (17)	PIE	0:00:41,454	+0:00:04,547	
(1. do F, 2.-7. do M)			 0.0 m/s	 22.2°C	 75.6%	 20.0°C




7 K1 juniori		200m	R2	06.08.2010 15:31:07		
1	6 232	Goga Marián (18)	NOV	0:00:37,328	(strata na 1.)	
2	2 170	Demin Viktor (17)	KOM	0:00:37,531	+0:00:00,203	
3	3 145	Vajda Martin (18)	DUN	0:00:38,062	+0:00:00,734	
4	7 529	Zigo Tomáš (18)	ŠŠT	0:00:38,703	+0:00:01,375	
5	1 374	Žďárský Šimon (17)	TTS	0:00:39,515	+0:00:02,187	
6	4 283	Jacko Michal (17)	PIE	0:00:41,765	+0:00:04,437	
7	5 430	Honti Richard (17)	ŠAM	0:00:45,093	+0:00:07,765	
(1. do F, 2.-7. do M)			 0.0 m/s	 22.5°C	 75.5%	 20.0°C

8 K1 juniori		200m	R3	06.08.2010 15:33:07		
1	6 210	Tóth Alexander (18)	KOM	0:00:37,922	(strata na 1.)	
2	7 284	Janča Mário (17)	PIE	0:00:38,281	+0:00:00,359	
3	1 451	Vass Richard (17)	ŠAM	0:00:38,703	+0:00:00,781	
4	4 149	Krajčovič Marek (18)	INT	0:00:39,735	+0:00:01,813	
5	3 453	Višváder David (17)	ŠAM	0:00:40,281	+0:00:02,359	
6	5 231	Felcan Ľuboš (18)	NOV	0:00:40,672	+0:00:02,750	
7	2 504	Vasko Peter (17)	ŠTU	0:00:43,078	+0:00:05,156	
(1. do F, 2.-7. do M)			 0.0 m/s	 22.3°C	 74.6%	 20.0°C





9	K2 muži	200m	R1	06.08.2010 15:45:42
1	4 212 Viszlay Boris (21) 509 Divinec Andrej (21)			DUK 0:00:33,359 DUK (strata na 1.)
2	7 267 Zatko Miroslav (19) 349 Klučár Andrej (19)			NOV 0:00:33,500 DUK +0:00:00,141
3	6 686 Wiebauer Andrej (31) 704 Nemec Lubos (29)			TAT 0:00:34,515 TAT +0:00:01,156
4	9 689 Blažek Martin (45) 387 Pecsuk Peter (40)			UKB 0:00:36,515 UKB +0:00:03,156
5	1 409 Mikleš Marek (20) 410 Mikleš Miloš (22)			DUK 0:00:36,687 DUK +0:00:03,328
6	8 140 Opálka Richard (35) 531 Soldán Peter (42)			DUN 0:00:37,812 DUN +0:00:04,453
7	2 706 Homola Martin (23) 785 Mičušík Matej (33) 5 395 Danko Juraj (23) 447 Tóth Zoltán (20)			TAT 0:00:37,984 TAT +0:00:04,625 UKB nedostavil sa ŠAM (štart)
(1.-3. do F, 4.-7. + 1 N.Č. do M)  0.0 m/s  22.2°C 74.5%  19.9°C				

10	K2 muži	200m	R2	06.08.2010 15:50:05
1	2 473 Maťaš Pavol (25) 476 Noskovič Erik (29)			ŠKP 0:00:32,578 ŠKP (strata na 1.)
2	3 115 Beňo Ľubomír (22) 119 Jankovec Martin (23)			DUK 0:00:32,953 DUK +0:00:00,375
3	1 117 Gelle Peter (26) 123 Martinek Tomáš (27)			DUK 0:00:33,219 DUK +0:00:00,641
4	7 708 Fingerland Adam (25) 800 Fingerland Marek (23)			TAT 0:00:34,610 TAT +0:00:02,032
5	5 687 Broczky Ladislav (35) 819 Liker Peter (26)			KOM 0:00:34,782 KOM +0:00:02,204
6	9 546 Pikna Branislav (27) 124 Stano Tomáš (25)			UKB 0:00:36,719 UKB +0:00:04,141
7	6 132 Kadnár Roman (20) 135 Krutil Marcel (20)			DUN 0:00:40,735 DUN +0:00:08,157
(1.-3. do F, 4.-7. + 1 N.Č. do M)  0.0 m/s  22.1°C 75.7%  19.9°C				





11	K1 juniorky	200m	R1	06.08.2010 15:53:38
1	4 249 Mištinová Lucia (18)			NOV 0:00:44,937 (strata na 1.)
2	1 245 Matoušková Michaela (17)			NOV 0:00:45,234 +0:00:00,297
3	3 463 Dugasová Lujza (18)			ŠKP 0:00:45,828 +0:00:00,891
4	2 448 Tóthová Annamária (18)			ŠAM 0:00:46,765 +0:00:01,828
5	5 495 Kecskemétiová Judita (17)			ŠTU 0:00:48,609 +0:00:03,672
(1.-3. + 3 N.Č. do F)  0.0 m/s  22.1°C 75.4%  20.0°C				

12	K1 juniorky	200m	R2	06.08.2010 15:55:43
1	1 292 Maťašová Petra (17)			PIE 0:00:46,562 (strata na 1.)
2	4 108 Danišová Veronika (17)			DKB 0:00:48,031 +0:00:01,469
3	2 485 Hoferová Sabina (18)			ŠKP 0:00:48,968 +0:00:02,406
4	5 502 Varga Sofia (17)			ŠTU 0:00:49,218 +0:00:02,656
5	3 264 Tkáčová Natália (17)			NOV 0:00:50,109 +0:00:03,547
(1.-3. + 3 N.Č. do F)  0.0 m/s  22.1°C 75.8%  19.9°C				





13	K1 muži	200m	M1	06.08.2010	16:15:08
1	3 267	Zatko Miroslav (19)	NOV	0:00:35,875	(strata na 1.)
2	5 509	Divinec Andrej (21)	DUK	0:00:36,109	+0:00:00,234
3	7 212	Viszlay Boris (21)	DUK	0:00:36,640	+0:00:00,765
4	6 708	Fingerland Adam (25)	TAT	0:00:37,328	+0:00:01,453
5	8 395	Danko Juraj (23)	UKB	0:00:37,515	+0:00:01,640
6	4 410	Mikleš Miloš (22)	DUK	0:00:38,187	+0:00:02,312
7	2 458	Bobek Martin (21)	ŠKP	0:00:38,687	+0:00:02,812
8	1 706	Homola Martin (23)	TAT	0:00:40,687	+0:00:04,812
9	9 140	Opálka Richard (35)	DUN	0:00:41,281	+0:00:05,406

(1.-3. do F)   1.3 m/s  22.2°C 75.3%  19.8°C





14	K1 muži	200m	M2	06.08.2010	16:19:15
1	4 115	Beňo Ľubomír (22)	DUK	0:00:35,453	(strata na 1.)
2	5 119	Jankovec Martin (23)	DUK	0:00:35,735	+0:00:00,282
3	8 800	Fingerland Marek (23)	TAT	0:00:35,922	+0:00:00,469
4	2 686	Wiebauer Andrej (31)	TAT	0:00:36,141	+0:00:00,688
5	6 349	Klučár Andrej (19)	DUK	0:00:36,375	+0:00:00,922
6	7 689	Blažek Martin (45)	UKB	0:00:37,375	+0:00:01,922
7	9 124	Stano Tomáš (25)	UKB	0:00:37,547	+0:00:02,094
8	3 510	Fischer Tomáš (19)	ŠŠT	0:00:38,313	+0:00:02,860
9	1 244	Matoušek Michael (19)	NOV	0:00:41,078	+0:00:05,625

(1.-3. do F)   0.0 m/s  22.3°C 74.6%  19.9°C





15	C1 muži	200m	M	06.08.2010	16:22:42
1	5 406	Zlámala Andrej (41)	UKB	0:00:44,188	(strata na 1.)
2	6 266	Zatko Michal (20)	NOV	0:00:44,391	+0:00:00,203
3	8 347	Jantula Peter (23)	TTS	0:00:45,938	+0:00:01,750
4	2 491	Šiška Marek (29)	ŠKP	0:00:46,157	+0:00:01,969
5	9 348	Jantula Stanislav (21)	TTS	0:00:48,688	+0:00:04,500
6	4 408	Marcinek Tomáš (24)	ZVK	0:00:48,891	+0:00:04,703

(1.-3. do F)   1.4 m/s  22.3°C 74.8%  19.9°C

16	K1 juniori	200m	M1	06.08.2010	16:27:02
1	5 511	Gašparík Pavol (18)	ŠŠT	0:00:37,422	(strata na 1.)
2	4 145	Vajda Martin (18)	DUN	0:00:37,609	+0:00:00,187
3	2 374	Žďárský Šimon (17)	TTS	0:00:37,766	+0:00:00,344
4	6 451	Vass Richard (17)	ŠAM	0:00:38,188	+0:00:00,766
5	7 218	Harmady Richard (17)	TTS	0:00:38,641	+0:00:01,219
6	3 149	Krajčovič Marek (18)	INT	0:00:38,797	+0:00:01,375
7	1 293	Michálek Matej (18)	PIE	0:00:39,547	+0:00:02,125
8	8 231	Felcan Ľuboš (18)	NOV	0:00:40,188	+0:00:02,766
9	9 430	Honti Richard (17)	ŠAM	0:00:42,172	+0:00:04,750

(1.-3. do F)   0.0 m/s  22.3°C 75.0%  19.9°C


17	K1 juniori	200m	M2	06.08.2010	16:29:29
1	5 170	Demin Viktor (17)	KOM	0:00:37,547	(strata na 1.)
2	3 529	Zigo Tomáš (18)	ŠŠT	0:00:37,875	+0:00:00,328
3	6 432	Horváth Patrik (17)	ŠAM	0:00:38,141	+0:00:00,594
4	7 199	Pálmay Dávid (17)	KOM	0:00:38,766	+0:00:01,219
5	4 284	Janča Mário (17)	PIE	0:00:38,985	+0:00:01,438
6	2 453	Višváder David (17)	ŠAM	0:00:39,719	+0:00:02,172
7	8 283	Jacko Michal (17)	PIE	0:00:41,407	+0:00:03,860
8	1 246	Michalička Juraj (17)	NOV	0:00:41,594	+0:00:04,047
9	9 504	Vasko Peter (17)	ŠTU	0:00:42,657	+0:00:05,110

(1.-3. do F)   0.0 m/s  22.3°C 75.3%  19.9°C



18	K2 muži	200m	M	06.08.2010	16:40:59
1	3 687	Broczky Ladislav (35)	KOM	0:00:34,078	
	819	Liker Peter (26)	KOM		(strata na 1.)
2	4 708	Fingerland Adam (25)	TAT	0:00:34,609	
	800	Fingerland Marek (23)	TAT		+0:00:00,531
3	7 546	Pikna Branislav (27)	UKB	0:00:35,359	
	124	Stano Tomáš (25)	UKB		+0:00:01,281
4	6 409	Mikleš Marek (20)	DUK	0:00:35,500	
	410	Mikleš Miloš (22)	DUK		+0:00:01,422
5	5 689	Blažek Martin (45)	UKB	0:00:35,984	
	387	Pecsuk Peter (40)	UKB		+0:00:01,906
6	8 706	Homola Martin (23)	TAT	0:00:37,421	
	785	Mičušík Matej (33)	TAT		+0:00:03,343
7	2 140	Opálka Richard (35)	DUN	0:00:38,093	
	531	Soldán Peter (42)	DUN		+0:00:04,015
	1 132	Kadnár Roman (20)	DUN	diskval.	(váha)
	135	Krutil Marcel (20)	DUN		

(1.-3. do F)   0.0 m/s  22.1°C 75.5%  19.9°C





19	K1 ženy	200m	F	06.08.2010	17:02:17
1	2 308	Šamková Simona (20)	PIE	0:00:43,640	(strata na 1.)
2	8 469	Ivanovová Dana (21)	ŠKP	0:00:44,687	+0:00:01,047
3	1 465	Erbanová Marcela (32)	PIE	0:00:45,015	+0:00:01,375
4	4 505	Bieliková Zuzana (19)	ŠŠT	0:00:46,297	+0:00:02,657
5	9 517	Matejková Karin (19)	ŠŠT	0:00:46,562	+0:00:02,922
6	7 516	Liptáková Zdena (24)	ŠŠT	0:00:46,781	+0:00:03,141
7	3 393	Bandžáková Mária (21)	VIN	0:00:47,765	+0:00:04,125
8	5 321	Paučová Anna (19)	TAT	0:00:48,719	+0:00:05,079
9	6 148	Kebísková Monika (19)	INT	0:00:51,172	+0:00:07,532

  0.0 m/s  22.0°C 77.0%  19.9°C





20	K1 juniorky	200m	F	06.08.2010	17:05:25
1	8 448 Tóthová Annamária (18)			ŠAM	0:00:44,703 (strata na 1.)
2	5 249 Mištinová Lucia (18)			NOV	0:00:44,859 +0:00:00,156
3	3 245 Matoušková Michaela (17)			NOV	0:00:45,015 +0:00:00,312
4	7 463 Dugasová Lujza (18)			ŠKP	0:00:45,406 +0:00:00,703
5	4 292 Maťašová Petra (17)			PIE	0:00:46,578 +0:00:01,875
6	6 108 Danišová Veronika (17)			DKB	0:00:47,593 +0:00:02,890
7	1 495 Kecskemétiová Judita (17)			ŠTU	0:00:47,937 +0:00:03,234
8	2 485 Hoferová Sabina (18)			ŠKP	0:00:48,453 +0:00:03,750
9	9 502 Varga Sofia (17)			ŠTU	0:00:49,187 +0:00:04,484

  0.0 m/s  21.9°C 77.3%  19.9°C





21	K1 muži	200m	F	06.08.2010	17:12:44
1	6 117 Gelle Peter (26)			DUK	0:00:35,235 (strata na 1.)
2	7 115 Beňo Ľubomír (22)			DUK	0:00:35,391 +0:00:00,156
3	5 473 Maťaš Pavol (25)			ŠKP	0:00:35,547 +0:00:00,312
4	8 509 Divinec Andrej (21)			DUK	0:00:36,094 +0:00:00,859
5	9 800 Fingerland Marek (23)			TAT	0:00:36,485 +0:00:01,250
6	2 119 Jankovec Martin (23)			DUK	0:00:36,657 +0:00:01,422
7	1 212 Viszlay Boris (21)			DUK	0:00:37,079 +0:00:01,844
8	3 267 Zatko Miroslav (19)			NOV	0:00:38,704 +0:00:03,469
9	4 476 Noskovič Erik (29)			ŠKP	0:00:41,891 +0:00:06,656






  0.5 m/s  21.8°C 77.7%  19.9°C






22	C1 muži	200m	F	06.08.2010	17:17:10
1	5 118 Hagara Ľubomír (25)			DUK	0:00:39,515 (strata na 1.)
2	3 797 Grassl Anton (32)			KOM	0:00:40,687 +0:00:01,172
3	6 603 Biksadský Daniel (32)			ŠKP	0:00:41,203 +0:00:01,688
4	8 406 Zlámala Andrej (41)			UKB	0:00:41,828 +0:00:02,313
5	4 255 Oršula Juraj (19)			NOV	0:00:42,047 +0:00:02,532
6	7 482 Rusnák Matej (22)			ŠKP	0:00:43,031 +0:00:03,516
7	1 266 Zatko Michal (20)			NOV	0:00:43,281 +0:00:03,766
8	2 462 Cabadaj Michal (20)			ŠKP	0:00:44,859 +0:00:05,344
9	9 347 Jantula Peter (23)			TTS	0:00:45,750 +0:00:06,235






  0.0 m/s  21.9°C 77.3%  19.8°C

23	K1 juniori	200m	F	06.08.2010	17:22:21
1	5 371 Virga Marcel (18)			DUK	0:00:36,156 (strata na 1.)
2	4 232 Goga Marián (18)			NOV	0:00:36,375 +0:00:00,219
3	7 170 Demin Viktor (17)			KOM	0:00:36,609 +0:00:00,453
4	1 374 Žďárský Šimon (17)			TTS	0:00:37,109 +0:00:00,953
5	2 529 Zigo Tomáš (18)			ŠŠT	0:00:37,296 +0:00:01,140
6	8 145 Vajda Martin (18)			DUN	0:00:37,593 +0:00:01,437
7	3 511 Gašparík Pavol (18)			ŠŠT	0:00:37,859 +0:00:01,703
8	9 432 Horváth Patrik (17)			ŠAM	0:00:38,281 +0:00:02,125
9	6 210 Tóth Alexander (18)			KOM	0:00:38,515 +0:00:02,359

  0.0 m/s  21.6°C 78.8%  19.8°C

24	C1 juniori	200m	F	06.08.2010	17:26:21
1	6 472	Luža Stanislav (18)	ŠKP	0:00:42,078	(strata na 1.)
2	1 446	Tóth Krištof (18)	ŠAM	0:00:42,813	+0:00:00,735
3	7 424	Farkaš Vincent (17)	ŠAM	0:00:43,875	+0:00:01,797
4	2 526	Púček Ondrej (17)	ŠŠT	0:00:44,031	+0:00:01,953
5	5 421	Csenkey Adam (18)	ŠAM	0:00:44,203	+0:00:02,125
6	3 439	Orosz Csaba (17)	ŠAM	0:00:44,422	+0:00:02,344
  0.4 m/s  21.6°C  79.0%  19.8°C					

25	C1 ženy	200m	F	06.08.2010	17:34:33
1	1 809	Bandžáková Mária (21)	VIN	0:01:05,813	(strata na 1.)
2	3 814	Paučová Anna (19)	TAT	0:01:10,297	+0:00:04,484
3	4 817	Moravčíková Barbora (20)	ŠŠT	0:01:21,359	+0:00:15,546
4	2 816	Bieliková Zuzana (19)	ŠŠT	0:01:27,438	+0:00:21,625
5	6 821	Kebísková Monika (19)	INT	0:01:31,203	+0:00:25,390
  0.0 m/s  21.6°C  79.4%  19.7°C					

26	C1 juniorky	200m	F	06.08.2010	17:34:33
-	5 820	Dugasová Lujza (18)	ŠKP	0:01:12,000	(strata na 1.)
  0.0 m/s  21.6°C  79.4%  19.7°C					

27	K2 muži	200m	F	06.08.2010	17:48:30
1	4 473	Maťaš Pavol (25)	ŠKP	0:00:31,734	
	476	Noskovič Erik (29)	ŠKP		(strata na 1.)
2	6 115	Beňo Ľubomír (22)	DUK	0:00:32,094	
	119	Jankovec Martin (23)	DUK		+0:00:00,360
3	2 117	Gelle Peter (26)	DUK	0:00:32,328	
	123	Martinek Tomáš (27)	DUK		+0:00:00,594
4	5 212	Viszlaj Boris (21)	DUK	0:00:33,047	
	509	Divinec Andrej (21)	DUK		+0:00:01,313
5	3 267	Zaťko Miroslav (19)	NOV	0:00:33,203	
	349	Klučár Andrej (19)	DUK		+0:00:01,469
6	7 686	Wiebauer Andrej (31)	TAT	0:00:33,562	
	704	Nemec Lubos (29)	TAT		+0:00:01,828
7	8 687	Broczky Ladislav (35)	KOM	0:00:33,984	
	819	Liker Peter (26)	KOM		+0:00:02,250
8	1 708	Fingerland Adam (25)	TAT	0:00:34,156	
	800	Fingerland Marek (23)	TAT		+0:00:02,422
9	9 546	Pikna Branislav (27)	UKB	0:00:36,031	
	124	Stano Tomáš (25)	UKB		+0:00:04,297
  0.9 m/s  21.5°C  80.3%  19.7°C					





28 C2 muži		200m	F	06.08.2010 17:52:25
1	2 255	Oršula Juraj (19)	NOV	0:00:38,625
	266	Zatko Michal (20)	NOV	(strata na 1.)
2	5 603	Biksadský Daniel (32)	ŠKP	0:00:39,797
	491	Šiška Marek (29)	ŠKP	+0:00:01,172
3	4 351	Kohout Miloš (45)	TTS	0:00:41,953
	364	Rusnák Pavol (47)	TTS	+0:00:03,328
4	3 347	Jantula Peter (23)	TTS	0:00:51,640
	462	Cabadaj Michal (20)	ŠKP	+0:00:13,015
5	1 342	Dušička Michal (23)	TTS	0:00:51,812
	348	Jantula Stanislav (21)	TTS	+0:00:13,187

 0.0 m/s
  21.3°C
  80.7%
  19.6°C



29 K2 juniori		200m	F	06.08.2010 17:56:47
1	4 529	Zigo Tomáš (18)	ŠŠT	0:00:33,578
	371	Virga Marcel (18)	DUK	(strata na 1.)
2	1 374	Žďárský Šimon (17)	TTS	0:00:33,969
	284	Janča Mário (17)	PIE	+0:00:00,391
3	2 232	Goga Marián (18)	NOV	0:00:34,125
	145	Vajda Martin (18)	DUN	+0:00:00,547
4	5 210	Tóth Alexander (18)	KOM	0:00:34,422
	211	Tóth František (18)	KOM	+0:00:00,844
5	8 293	Michálek Matej (18)	PIE	0:00:34,594
	149	Krajčovič Marek (18)	INT	+0:00:01,016
6	10 307	Šamko Šimon (17)	PIE	0:00:34,813
	432	Horváth Patrik (17)	ŠAM	+0:00:01,235
7	9 193	Malík Zdenko (17)	KOM	0:00:36,078
	171	Dobosi Roderik (17)	KOM	+0:00:02,500
8	3 430	Honti Richard (17)	ŠAM	0:00:36,282
	453	Višvader David (17)	ŠAM	+0:00:02,704
9	6 218	Harmady Richard (17)	TTS	0:00:37,797
	363	Repka Damián (18)	TTS	+0:00:04,219
10	7 215	Škoda Máté (17)	KOM	0:00:37,985
	479	Panenka Michael (17)	ŠKP	+0:00:04,407

 0.0 m/s
  21.4°C
  80.7%
  19.6°C

30 C2 juniori		200m	F	06.08.2010 18:00:40
1	1 421	Csenkey Adam (18)	ŠAM	0:00:39,344
	446	Tóth Krištof (18)	ŠAM	(strata na 1.)
2	3 439	Orosz Csaba (17)	ŠAM	0:00:42,969
	424	Farkaš Vincent (17)	ŠAM	+0:00:03,625
3	2 526	Púček Ondrej (17)	ŠŠT	0:00:52,860
	472	Luža Stanislav (18)	ŠKP	+0:00:13,516

 0.0 m/s
  21.3°C
  81.3%
  19.6°C





31	K2 ženy	200m	F	06.08.2010	18:04:39
1	5 465 Erbanová Marcela (32)			PIE	0:00:41,235
	308 Šamková Simona (20)			PIE	(strata na 1.)
2	4 516 Liptáková Zdena (24)			ŠŠT	0:00:42,516
	519 Moravčíkova Barbora (20)			ŠŠT	+0:00:01,281
3	1 517 Matejková Karin (19)			ŠŠT	0:00:43,406
	505 Bieliková Zuzana (19)			ŠŠT	+0:00:02,171
4	3 148 Kebísková Monika (19)			INT	0:00:44,578
	544 Srnáková Dominika (23)			TAT	+0:00:03,343
5	2 393 Bandžáková Mária (21)			VIN	0:00:44,953
	321 Paučová Anna (19)			TAT	+0:00:03,718

 0.0 m/s
  21.3°C
  81.6%
  19.6°C





32	K2 juniorky	200m	F	06.08.2010	18:07:26
1	4 249 Mištinová Lucia (18)			NOV	0:00:41,390
	245 Matoušková Michaela (17)			NOV	(strata na 1.)
2	3 292 Maťašová Petra (17)			PIE	0:00:43,406
	108 Danišová Veronika (17)			DKB	+0:00:02,016
3	5 495 Kecskemétiová Judita (17)			ŠTU	0:00:44,890
	502 Varga Sofia (17)			ŠTU	+0:00:03,500
4	2 463 Dugasová Lujza (18)			ŠKP	0:00:45,484
	485 Hoferová Sabina (18)			ŠKP	+0:00:04,094
5	1 264 Tkáčová Natália (17)			NOV	0:00:47,625
	304 Vidová Katarína (17)			PIE	+0:00:06,235

 0.0 m/s
  21.3°C
  81.8%
  19.6°C





33	K1 muži	1000m	R1	07.08.2010	10:39:53
1	6 813 Jakubík Gábor (20)			ŠKP	0:03:34,453 (strata na 1.)
2	5 119 Jankovec Martin (23)			DUK	0:03:37,500 +0:00:03,047
3	3 115 Beňo Ľubomír (22)			DUK	0:03:38,953 +0:00:04,500
4	7 212 Viszlay Boris (21)			DUK	0:03:42,266 +0:00:07,813
5	4 510 Fischer Tomáš (19)			ŠŠT	0:03:42,453 +0:00:08,000
6	10 530 Širila Andrej (30)			ŠŠT	0:03:42,641 +0:00:08,188
7	2 201 Petruš Michal (19)			KOM	0:03:44,172 +0:00:09,719
8	1 410 Mikleš Miloš (22)			DUK	0:03:46,141 +0:00:11,688
9	8 531 Soldán Peter (42)			DUN	0:03:53,094 +0:00:18,641
10	9 387 Pecsuk Peter (40)			UKB	0:03:58,344 +0:00:23,891

(1.-3. do F, 4.-7. + 1 N.Č. do M)
  0.4 m/s
  17.5°C
  82.1%
  18.3°C





34	K1 muži	1000m	R2	07.08.2010	10:43:16
1	3 117 Gelle Peter (26)			DUK	0:03:34,578 (strata na 1.)
2	1 509 Divinec Andrej (21)			DUK	0:03:36,531 +0:00:01,953
3	9 395 Danko Juraj (23)			UKB	0:03:38,813 +0:00:04,235
4	8 686 Wiebauer Andrej (31)			TAT	0:03:44,844 +0:00:10,266
5	10 124 Stano Tomáš (25)			UKB	0:03:45,766 +0:00:11,188
6	7 349 Klučár Andrej (19)			DUK	0:03:47,250 +0:00:12,672
7	4 447 Tóth Zoltán (20)			ŠAM	0:03:48,531 +0:00:13,953
8	6 455 Bečka Ondrej (19)			ŠKP	0:03:49,672 +0:00:15,094
9	5 409 Mikleš Marek (20)			DUK	0:03:56,391 +0:00:21,813
10	2 244 Matoušek Michael (19)			NOV	0:04:00,969 +0:00:26,391

(1.-3. do F, 4.-7. + 1 N.Č. do M)
  0.0 m/s
  17.6°C
  82.3%
  18.3°C





35	K1 juniori	1000m	R1	07.08.2010	10:46:31
1	6 284	Janča Mário (17)	PIE	0:03:36,562	(strata na 1.)
2	7 374	Žďárský Šimon (17)	TTS	0:03:43,109	+0:00:06,547
3	2 451	Vass Richard (17)	ŠAM	0:03:47,500	+0:00:10,938
4	3 145	Vajda Martin (18)	DUN	0:03:49,328	+0:00:12,766
5	1 511	Gašparík Pavol (18)	ŠŠT	0:03:49,968	+0:00:13,406
6	4 479	Panenka Michael (17)	ŠKP	0:03:50,609	+0:00:14,047
7	5 215	Škoda Máté (17)	KOM	0:03:52,437	+0:00:15,875

(1. do F, 2.-7. do M)   1.0 m/s  17.5°C 81.6%  18.4°C





36	K1 juniori	1000m	R2	07.08.2010	10:48:43
1	1 149	Krajčovič Marek (18)	INT	0:03:42,547	(strata na 1.)
2	8 170	Demin Viktor (17)	KOM	0:03:43,593	+0:00:01,046
3	3 453	Višváder David (17)	ŠAM	0:03:45,187	+0:00:02,640
4	5 529	Zigo Tomáš (18)	ŠŠT	0:03:45,593	+0:00:03,046
5	2 171	Dobosi Roderik (17)	KOM	0:03:46,843	+0:00:04,296
6	6 307	Šamko Šimon (17)	PIE	0:03:47,781	+0:00:05,234
7	7 246	Michalička Juraj (17)	NOV	0:03:56,578	+0:00:14,031
8	4 283	Jacko Michal (17)	PIE	0:04:11,187	+0:00:28,640

(1. do F, 2.-7. do M)   1.1 m/s  17.5°C 82.0%  18.4°C





37	K1 juniori	1000m	R3	07.08.2010	10:50:50
1	4 293	Michálek Matej (18)	PIE	0:03:46,359	(strata na 1.)
2	5 193	Malík Zdenko (17)	KOM	0:03:50,078	+0:00:03,719
3	3 199	Pálmay Dávid (17)	KOM	0:03:50,250	+0:00:03,891
4	1 363	Repka Damián (18)	TTS	0:03:58,937	+0:00:12,578
5	7 430	Honti Richard (17)	ŠAM	0:04:03,875	+0:00:17,516
6	2 231	Felcan Ľuboš (18)	NOV	0:04:13,578	+0:00:27,219
7	6 504	Vasko Peter (17)	ŠTU	0:04:17,719	+0:00:31,360

(1. do F, 2.-7. do M)   0.9 m/s  17.4°C 82.1%  18.4°C





38	K1 kadeti	1000m	R1	07.08.2010	10:55:45
1	2 252	Myšák Denis (15)	NOV	0:03:43,781	(strata na 1.)
2	4 518	Mikuš Oliver (15)	ŠŠT	0:03:47,453	+0:00:03,672
3	1 282	Jacko Jerguš (15)	PIE	0:04:02,844	+0:00:19,063
4	8 302	Valo Filip (15)	PIE	0:04:07,015	+0:00:23,234
5	7 427	Halag David (16)	ŠAM	0:04:08,719	+0:00:24,938
6	6 111	Kurdel Matúš (16)	DKB	0:04:08,922	+0:00:25,141
7	5 370	Vasko Peter (15)	TTS	0:04:16,109	+0:00:32,328
8	3 657	Dolina Jakub (15)	ŠKP	0:04:18,156	+0:00:34,375

(1. do F, 2.-7. do M)   0.4 m/s  17.4°C 81.7%  18.4°C





39	K1 kadeti	1000m	R2	07.08.2010	11:00:50
1	3 492	Fülöp Bence (15)	ŠTU	0:03:55,110	(strata na 1.)
2	2 441	Pongrácz Tomáš (16)	ŠAM	0:03:57,125	+0:00:02,015
3	5 129	Dugas Martin (16)	DUN	0:04:02,438	+0:00:07,328
4	8 286	Kačic Tomáš (15)	PIE	0:04:03,250	+0:00:08,140
5	7 685	Majzlan Michal (16)	INT	0:04:04,219	+0:00:09,109
6	4 487	Vámoš Oliver (16)	ŠKP	0:04:14,579	+0:00:19,469
7	6 279	Horvát Ľuboš (15)	PIE	0:04:26,219	+0:00:31,109
8	1 818	Kaňka Roman (16)	ŠKP	0:04:43,282	+0:00:48,172

(1. do F, 2.-7. do M)   0.0 m/s  17.6°C 81.4%  18.4°C





40	K1 kadeti	1000m	R3	07.08.2010	11:04:42
1	2 438	Linka Tibor (15)	ŠAM	0:03:53,610	(strata na 1.)
2	6 326	Sprušanský Filip (15)	TAT	0:03:56,579	+0:00:02,969
3	4 191	Lorincz Balasz (16)	KOM	0:04:11,969	+0:00:18,359
4	1 312	Žlnay David (15)	PIE	0:04:22,219	+0:00:28,609
5	5 277	Gavora Samuel (15)	PIE	0:04:25,313	+0:00:31,703
6	3 261	Sapár Kamil (16)	NOV	0:04:38,438	+0:00:44,828
7	7 798	Sliacky Matúš (15)	ŠKP	0:04:41,672	+0:00:48,062

(1. do F, 2.-7. do M)   0.0 m/s  17.7°C 82.5%  18.5°C





41	K1 kadetky	1000m	R1	07.08.2010	11:11:46
1	4 200	Pelantová Roberta (16)	KOM	0:04:15,391	(strata na 1.)
2	2 226	Drienovská Patrícia (15)	NOV	0:04:16,047	+0:00:00,656
3	1 192	Majerová Frederika (15)	KOM	0:04:16,204	+0:00:00,813
4	3 320	Macková Katarína (16)	TAT	0:04:46,157	+0:00:30,766
5	5 332	Bilovská Alexandra (16)	TTS	0:04:50,516	+0:00:35,125

(1.-3. + 3 N.Č. do F)   0.7 m/s  17.7°C 80.7%  18.3°C





42	K1 kadetky	1000m	R2	07.08.2010	11:15:52
1	5 179	Horváthová Katarína (16)	KOM	0:04:27,828	(strata na 1.)
2	4 265	Zatlková Nikola (15)	NOV	0:04:30,406	+0:00:02,578
3	3 344	Homolová Kristína (16)	TTS	0:04:38,890	+0:00:11,062
4	1 545	Beráková Patrícia (16)	TAT	0:04:48,500	+0:00:20,672
5	2 159	Voltemarová Lucia (16)	INT	0:05:31,890	+0:01:04,062

(1.-3. + 3 N.Č. do F)   0.0 m/s  17.8°C 80.8%  18.3°C





43	K1 muži	1000m	M	07.08.2010	11:33:00
1	7 349	Klučár Andrej (19)	DUK	0:03:37,016	(strata na 1.)
2	4 686	Wiebauer Andrej (31)	TAT	0:03:37,531	+0:00:00,515
3	1 447	Tóth Zoltán (20)	ŠAM	0:03:37,891	+0:00:00,875
4	8 201	Petruš Michal (19)	KOM	0:03:39,422	+0:00:02,406
5	2 530	Širila Andrej (30)	ŠŠT	0:03:42,469	+0:00:05,453
6	6 510	Fischer Tomáš (19)	ŠŠT	0:03:42,703	+0:00:05,687
7	3 124	Stano Tomáš (25)	UKB	0:03:46,562	+0:00:09,546
8	9 410	Mikleš Miloš (22)	DUK	0:03:47,391	+0:00:10,375
9	5 212	Viszlay Boris (21)	DUK	0:04:03,484	+0:00:26,468

(1.-3. do F)   0.5 m/s  17.8°C 80.4%  18.5°C





44	K1 juniori	1000m	M1	07.08.2010	11:37:38
1	4 453	Višváder David (17)	ŠAM	0:03:39,032	(strata na 1.)
2	5 374	Žďárský Šimon (17)	TTS	0:03:39,344	+0:00:00,312
3	6 199	Pálmay Dávid (17)	KOM	0:03:39,657	+0:00:00,625
4	7 145	Vajda Martin (18)	DUN	0:03:39,844	+0:00:00,812
5	2 171	Dobosi Roderik (17)	KOM	0:03:44,828	+0:00:05,796
6	9 246	Michalička Juraj (17)	NOV	0:03:51,578	+0:00:12,546
7	1 479	Panenka Michael (17)	ŠKP	0:03:52,828	+0:00:13,796
8	8 231	Felcan Ľuboš (18)	NOV	0:03:54,157	+0:00:15,125
9	3 363	Repka Damián (18)	TTS	0:04:06,563	+0:00:27,531

(1.-3. do F)   0.5 m/s  17.6°C 80.8%  18.6°C





45	K1 juniori	1000m	M2	07.08.2010	11:41:14
1	5 170	Demin Viktor (17)	KOM	0:03:36,563	(strata na 1.)
2	6 451	Vass Richard (17)	ŠAM	0:03:38,235	+0:00:01,672
3	4 193	Malík Zdenko (17)	KOM	0:03:41,813	+0:00:05,250
4	7 511	Gašparík Pavol (18)	ŠŠT	0:03:44,938	+0:00:08,375
5	8 307	Šamko Šimon (17)	PIE	0:03:45,125	+0:00:08,562
6	3 529	Zigo Tomáš (18)	ŠŠT	0:03:56,078	+0:00:19,515
7	1 215	Škoda Máté (17)	KOM	0:03:56,766	+0:00:20,203
8	9 504	Vasko Peter (17)	ŠTU	0:04:14,406	+0:00:37,843
9	2 430	Honti Richard (17)	ŠAM	0:04:24,235	+0:00:47,672

(1.-3. do F)   0.0 m/s  18.2°C 78.5%  18.6°C






46	K1 kadeti	1000m	M1	07.08.2010	11:48:00
1	5 518	Mikuš Oliver (15)	ŠŠT	0:03:50,063	(strata na 1.)
2	6 191	Lorincz Balasz (16)	KOM	0:03:52,938	+0:00:02,875
3	7 302	Valo Filip (15)	PIE	0:03:55,375	+0:00:05,312
4	4 129	Dugas Martin (16)	DUN	0:03:57,641	+0:00:07,578
5	1 111	Kurdel Matúš (16)	DKB	0:04:05,907	+0:00:15,844
6	2 685	Majzlan Michal (16)	INT	0:04:06,094	+0:00:16,031
7	8 261	Sapár Kamil (16)	NOV	0:04:12,391	+0:00:22,328
8	9 279	Horvát Ľuboš (15)	PIE	0:04:16,391	+0:00:26,328
9	3 312	Žlnay David (15)	PIE	0:04:20,782	+0:00:30,719

(1.-3. do F)   0.0 m/s  18.5°C 77.8%  18.6°C






47	K1 kadeti	1000m	M2	07.08.2010	11:51:29
1	6 282	Jacko Jerguš (15)	PIE	0:03:50,766	(strata na 1.)
2	5 441	Pongrácz Tomáš (16)	ŠAM	0:03:51,938	+0:00:01,172
3	4 326	Sprušanský Filip (15)	TAT	0:03:52,203	+0:00:01,437
4	7 427	Halag David (16)	ŠAM	0:03:52,563	+0:00:01,797
5	1 370	Vasko Peter (15)	TTS	0:04:06,547	+0:00:15,781
6	8 487	Vámoš Oliver (16)	ŠKP	0:04:09,453	+0:00:18,687
7	3 286	Kačic Tomáš (15)	PIE	0:04:14,609	+0:00:23,843
8	2 277	Gavora Samuel (15)	PIE	0:04:28,547	+0:00:37,781
9	9 798	Sliacky Matúš (15)	ŠKP	0:04:48,031	+0:00:57,265

(1.-3. do F)   0.5 m/s  18.4°C 76.9%  18.7°C


48 K1 muži		1000m	F	07.08.2010	14:32:32
1	4 117	Gelle Peter (26)	DUK	0:03:28,047	(strata na 1.)
2	5 813	Jakubík Gábor (20)	ŠKP	0:03:33,250	+0:00:05,203
3	6 509	Divinec Andrej (21)	DUK	0:03:34,579	+0:00:06,532
4	7 115	Beňo Ľubomír (22)	DUK	0:03:35,891	+0:00:07,844
5	3 119	Jankovec Martin (23)	DUK	0:03:38,329	+0:00:10,282
6	8 349	Klučár Andrej (19)	DUK	0:03:41,016	+0:00:12,969
7	2 395	Danko Juraj (23)	UKB	0:03:41,219	+0:00:13,172
8	9 447	Tóth Zoltán (20)	ŠAM	0:03:44,985	+0:00:16,938
9	1 686	Wiebauer Andrej (31)	TAT	0:03:51,360	+0:00:23,313


 0.3 m/s
  18.3°C
  77.7%
  18.9°C






49 C1 muži		1000m	F	07.08.2010	14:42:33
1	5 384	Ostrčil Marián (30)	DUK	0:03:52,219	(strata na 1.)
2	6 118	Hagara Ľubomír (25)	DUK	0:03:56,406	+0:00:04,187
3	4 120	Kohút Rastislav (24)	DUK	0:03:58,516	+0:00:06,297
4	3 482	Rusnák Matej (22)	ŠKP	0:03:58,844	+0:00:06,625
5	7 255	Oršula Juraj (19)	NOV	0:04:00,047	+0:00:07,828
6	2 603	Biksadský Daniel (32)	ŠKP	0:04:05,062	+0:00:12,843
7	8 462	Cabadaj Michal (20)	ŠKP	0:04:33,078	+0:00:40,859
8	1 408	Marcinek Tomáš (24)	ZVK	0:04:40,891	+0:00:48,672
9	9 347	Jantula Peter (23)	TTS	0:04:42,828	+0:00:50,609


 0.0 m/s
  18.1°C
  77.1%
  18.9°C






50 K1 juniori		1000m	F	07.08.2010	14:46:37
1	4 149	Krajčovič Marek (18)	INT	0:03:36,922	(strata na 1.)
2	6 293	Michálek Matej (18)	PIE	0:03:38,656	+0:00:01,734
3	7 170	Demin Viktor (17)	KOM	0:03:39,953	+0:00:03,031
4	5 284	Janča Mário (17)	PIE	0:03:41,906	+0:00:04,984
5	8 374	Žďárský Šimon (17)	TTS	0:03:45,844	+0:00:08,922
6	2 451	Vass Richard (17)	ŠAM	0:03:46,140	+0:00:09,218
7	1 199	Pálmay Dávid (17)	KOM	0:03:47,219	+0:00:10,297
8	9 193	Malík Zdenko (17)	KOM	0:03:48,219	+0:00:11,297
9	3 453	Višváder David (17)	ŠAM	0:03:51,687	+0:00:14,765


 0.0 m/s
  18.0°C
  77.1%
  18.8°C






51 C1 juniori		1000m	F	07.08.2010	14:52:02
1	5 446	Tóth Krištof (18)	ŠAM	0:04:11,250	(strata na 1.)
2	1 424	Farkaš Vincent (17)	ŠAM	0:04:12,562	+0:00:01,312
3	7 421	Csenkey Adam (18)	ŠAM	0:04:13,062	+0:00:01,812
4	4 472	Luža Stanislav (18)	ŠKP	0:04:24,734	+0:00:13,484
5	6 526	Púček Ondrej (17)	ŠŠT	0:04:28,297	+0:00:17,047
6	3 439	Orosz Csaba (17)	ŠAM	0:04:39,031	+0:00:27,781


 0.0 m/s
  18.2°C
  77.0%
  18.9°C






52 K1 kadeti		1000m	F	07.08.2010	14:57:53
1	6 438	Linka Tibor (15)	ŠAM	0:03:51,579	(strata na 1.)
2	5 252	Myšák Denis (15)	NOV	0:03:52,625	+0:00:01,046
3	3 518	Mikuš Oliver (15)	ŠŠT	0:03:53,532	+0:00:01,953
4	7 282	Jacko Jerguš (15)	PIE	0:03:55,204	+0:00:03,625
5	8 191	Lorincz Balasz (16)	KOM	0:03:55,407	+0:00:03,828
6	9 326	Sprušanský Filip (15)	TAT	0:04:02,891	+0:00:11,312
7	1 302	Valo Filip (15)	PIE	0:04:03,047	+0:00:11,468
8	4 492	Fülöp Bence (15)	ŠTU	0:04:15,219	+0:00:23,640
9	2 441	Pongrácz Tomáš (16)	ŠAM	0:04:15,563	+0:00:23,984


 1.6 m/s
  18.1°C
  77.2%
  18.8°C





53 C1 kadeti		1000m	F	07.08.2010	15:06:57
1	6 425	Fekete Roland (16)	ŠAM	0:04:28,750	(strata na 1.)
2	7 237	Đuriš Michal (16)	NOV	0:04:31,328	+0:00:02,578
3	1 445	Tarcsi Dávid (16)	ŠAM	0:04:31,500	+0:00:02,750
4	8 543	Fehér František (16)	ŠAM	0:04:38,812	+0:00:10,062
5	5 236	Đuriš Jakub (15)	NOV	0:04:55,750	+0:00:27,000
6	4 442	Roskoš Jakub (15)	ŠAM	0:05:00,500	+0:00:31,750
7	3 547	Gavenda Adam (15)	TTS	0:05:20,172	+0:00:51,422
8	2 781	Veres Levente (15)	KOM	0:05:21,594	+0:00:52,844


 0.0 m/s
  18.1°C
  79.3%
  18.9°C





54 K1 kadetky		1000m	F	07.08.2010	15:11:46
1	5 200	Pelantová Roberta (16)	KOM	0:04:16,391	(strata na 1.)
2	4 179	Horváthová Katarína (16)	KOM	0:04:19,344	+0:00:02,953
3	6 265	Zatlkajová Nikola (15)	NOV	0:04:20,094	+0:00:03,703
4	7 192	Majerová Frederika (15)	KOM	0:04:26,000	+0:00:09,609
5	3 226	Drienovská Patrícia (15)	NOV	0:04:31,875	+0:00:15,484
6	8 320	Macková Katarína (16)	TAT	0:04:50,969	+0:00:34,578
7	2 344	Homolová Kristína (16)	TTS	0:04:54,453	+0:00:38,062
8	1 545	Beráková Patrícia (16)	TAT	0:05:01,031	+0:00:44,640
9	9 332	Bilovská Alexandra (16)	TTS	0:05:01,203	+0:00:44,812


 0.0 m/s
  18.0°C
  79.2%
  18.9°C

55 K2 muži		1000m	F	07.08.2010 15:33:18
1	4 117	Gelle Peter (26)	DUK 0:03:14,953	
	123	Martinek Tomáš (27)	DUK	(strata na 1.)
2	2 212	Viszlaj Boris (21)	DUK 0:03:23,906	
	509	Divinec Andrej (21)	DUK	+0:00:08,953
3	6 267	Zaťko Miroslav (19)	NOV 0:03:26,265	
	349	Klučár Andrej (19)	DUK	+0:00:11,312
4	5 686	Wiebauer Andrej (31)	TAT 0:03:31,359	
	704	Nemec Lubos (29)	TAT	+0:00:16,406
5	3 201	Petruš Michal (19)	KOM 0:03:33,672	
	455	Bečka Ondrej (19)	ŠKP	+0:00:18,719
6	7 409	Mikleš Marek (20)	DUK 0:03:36,531	
	410	Mikleš Miloš (22)	DUK	+0:00:21,578
7	1 387	Pecsuk Peter (40)	UKB 0:03:38,156	
	124	Stano Tomáš (25)	UKB	+0:00:23,203
8	9 800	Fingerland Marek (23)	TAT 0:03:58,687	
	706	Homola Martin (23)	TAT	+0:00:43,734

 0.9 m/s
  18.0°C
  78.5%
  18.9°C

56 C2 muži		1000m	F	07.08.2010 15:39:14
1	3 603	Biksadský Daniel (32)	ŠKP 0:04:09,875	
	491	Šiška Marek (29)	ŠKP	(strata na 1.)
2	2 351	Kohout Miloš (45)	TTS 0:04:14,640	
	364	Rusnák Pavol (47)	TTS	+0:00:04,765
3	1 347	Jantula Peter (23)	TTS 0:04:31,953	
	462	Cabadaj Michal (20)	ŠKP	+0:00:22,078

 0.0 m/s
  18.0°C
  80.0%
  18.8°C

57 K2 juniori		1000m	F	07.08.2010 15:46:52
1	2 293	Michálek Matej (18)	PIE 0:03:26,766	
	149	Krajčovič Marek (18)	INT	(strata na 1.)
2	3 374	Žďárský Šimon (17)	TTS 0:03:30,219	
	284	Janča Mário (17)	PIE	+0:00:03,453
3	7 210	Tóth Alexander (18)	KOM 0:03:34,172	
	211	Tóth František (18)	KOM	+0:00:07,406
4	4 451	Vass Richard (17)	ŠAM 0:03:34,969	
	170	Demin Viktor (17)	KOM	+0:00:08,203
5	9 307	Šamko Šimon (17)	PIE 0:03:40,063	
	432	Horváth Patrik (17)	ŠAM	+0:00:13,297
6	6 215	Škoda Máté (17)	KOM 0:03:40,438	
	479	Panenka Michael (17)	ŠKP	+0:00:13,672
7	1 193	Malík Zdenko (17)	KOM 0:03:53,078	
	171	Dobosi Roderik (17)	KOM	+0:00:26,312

 0.0 m/s
  17.8°C
  81.1%
  18.8°C





58 C2 juniori		1000m	F	07.08.2010 15:51:31
1	3 421	Csenkey Adam (18)		ŠAM 0:04:03,672
	446	Tóth Krištof (18)		ŠAM (strata na 1.)
2	2 526	Púček Ondrej (17)		ŠŠT 0:04:13,937
	339	Dušíčka Jakub (18)		TTS +0:00:10,265
3	1 439	Orosz Csaba (17)		ŠAM 0:04:18,844
	424	Farkaš Vincent (17)		ŠAM +0:00:15,172
0.3 m/s 17.7°C 80.9% 18.8°C				

59 K2 kadeti		1000m	F	07.08.2010 16:01:11
1	4 427	Halag David (16)		ŠAM 0:03:42,203
	438	Linka Tibor (15)		ŠAM (strata na 1.)
2	3 286	Kačic Tomáš (15)		PIE 0:03:42,906
	302	Valo Filip (15)		PIE +0:00:00,703
3	7 252	Myšák Denis (15)		NOV 0:03:43,453
	512	Gašparík Peter (15)		ŠŠT +0:00:01,250
4	2 191	Lorincz Balasz (16)		KOM 0:03:43,656
	492	Fülöp Bence (15)		ŠTU +0:00:01,453
5	1 518	Mikuš Oliver (15)		ŠŠT 0:03:45,890
	370	Vasko Peter (15)		TTS +0:00:03,687
6	5 282	Jacko Jerguš (15)		PIE 0:03:58,172
	312	Žlnay David (15)		PIE +0:00:15,969
7	6 111	Kurdel Matúš (16)		DKB 0:04:04,031
	685	Majzlan Michal (16)		INT +0:00:21,828
8	8 277	Gavora Samuel (15)		PIE 0:04:10,687
	279	Horvát Ľuboš (15)		PIE +0:00:28,484
9	9 657	Dolina Jakub (15)		ŠKP 0:04:14,359
	798	Sliacky Matúš (15)		ŠKP +0:00:32,156
0.0 m/s 17.5°C 83.1% 18.8°C				

60 C2 kadeti		1000m	F	07.08.2010 16:11:11
1	3 425	Fekete Roland (16)		ŠAM 0:04:16,250
	445	Tarcsi Dávid (16)		ŠAM (strata na 1.)
2	4 236	Đuriš Jakub (15)		NOV 0:04:20,125
	237	Đuriš Michal (16)		NOV +0:00:03,875
3	1 543	Fehér František (16)		ŠAM 0:04:42,078
	547	Gavenda Adam (15)		TTS +0:00:25,828
4	5 442	Roskoš Jakub (15)		ŠAM 0:04:42,281
	781	Veres Levente (15)		KOM +0:00:26,031
0.4 m/s 17.4°C 84.1% 18.8°C				





61 K2 kadetky		1000m	F	07.08.2010 16:15:34
1	5 179	Horváthová Katarína (16)		KOM 0:04:00,547
	200	Pelantová Roberta (16)		KOM (strata na 1.)
2	4 226	Drienovská Patrícia (15)		NOV 0:04:09,469
	265	Zatlková Nikola (15)		NOV +0:00:08,922
3	3 344	Homolová Kristína (16)		TTS 0:04:15,750
	192	Majerová Frederika (15)		KOM +0:00:15,203
4	1 320	Macková Katarína (16)		TAT 0:04:41,734
	545	Beráková Patrícia (16)		TAT +0:00:41,187
0.0 m/s 17.4°C 84.4% 18.8°C				

62		K4 muži	1000m	F	07.08.2010 16:33:27
1	2	212	Viszlay Boris (21)	DUK	0:03:01,015
		509	Divinec Andrej (21)	DUK	(strata na 1.)
		115	Beňo Ľubomír (22)	DUK	
		119	Jankovec Martin (23)	DUK	
2	1	686	Wiebauer Andrej (31)	TAT	0:03:07,672
		704	Nemec Lubos (29)	TAT	+0:00:06,657
		708	Fingerland Adam (25)	TAT	
		785	Mičušík Matej (33)	TAT	
3	4	455	Bečka Ondrej (19)	ŠKP	0:03:10,922
		201	Petruš Michal (19)	KOM	+0:00:09,907
		267	Zaťko Miroslav (19)	NOV	
		349	Klučár Andrej (19)	DUK	
4	5	132	Kadnár Roman (20)	DUN	0:03:29,437
		135	Krutil Marcel (20)	DUN	+0:00:28,422
		140	Opálka Richard (35)	DUN	
		531	Soldán Peter (42)	DUN	
	3	822	Jantula Peter (23)	TTS	nedostavil sa
		352	Kováč Milan (22)	TTS	(štart)
		360	Pleva Matúš (24)	TTS	
		341	Dušička Michal (23)	TTS	






  0.0 m/s  17.5°C 82.9%  18.8°C

63		C4 muži	1000m	F	plánovaný štart: 16:37
(Zrušené!)					




64		K4 juniori	1000m	F	07.08.2010 16:52:10
1	1	293	Michálek Matej (18)	PIE	0:02:59,297
		149	Krajčovič Marek (18)	INT	(strata na 1.)
		170	Demin Viktor (17)	KOM	
		284	Janča Mário (17)	PIE	
2	5	171	Dobosi Roderik (17)	KOM	0:03:06,328
		193	Malík Zdenko (17)	KOM	+0:00:07,031
		210	Tóth Alexander (18)	KOM	
		211	Tóth František (18)	KOM	
3	4	511	Gašparík Pavol (18)	ŠŠT	0:03:08,484
		529	Zigo Tomáš (18)	ŠŠT	+0:00:09,187
		371	Virga Marcel (18)	DUK	
		145	Vajda Martin (18)	DUN	
4	3	199	Pálmay Dávid (17)	KOM	0:03:09,594
		215	Škoda Máté (17)	KOM	+0:00:10,297
		479	Panenka Michael (17)	ŠKP	
		231	Felcan Ľuboš (18)	NOV	
5	2	363	Repka Damián (18)	TTS	0:03:14,766
		218	Harmady Richard (17)	TTS	+0:00:15,469
		307	Šamko Šimon (17)	PIE	
		432	Horváth Patrik (17)	ŠAM	

  0.4 m/s  17.5°C 82.6%  18.8°C

65		C4 juniori	1000m	F	07.08.2010 17:04:38
1	1	446	Tóth Krištof (18)		ŠAM 0:03:54,953
		421	Csenkey Adam (18)		ŠAM (strata na 1.)
		424	Farkaš Vincent (17)		ŠAM
		439	Orosz Csaba (17)		ŠAM
2	2	823	Zigo Tomáš (18)		ŠŠT 0:04:07,062
		526	Púček Ondrej (17)		ŠŠT +0:00:12,109
		339	Dušíčka Jakub (18)		TTS
		472	Luža Stanislav (18)		ŠKP







 0.7 m/s
  17.7°C
  81.9%
  18.7°C

66		K4 kadeti	1000m	F	07.08.2010 17:16:38
1	2	427	Halag David (16)		ŠAM 0:03:16,984
		438	Linka Tibor (15)		ŠAM (strata na 1.)
		441	Pongrácz Tomáš (16)		ŠAM
		191	Lorincz Balasz (16)		KOM
2	4	518	Mikuš Oliver (15)		ŠŠT 0:03:22,312
		512	Gašparík Peter (15)		ŠŠT +0:00:05,328
		370	Vasko Peter (15)		TTS
		129	Dugas Martin (16)		DUN
3	1	286	Kačic Tomáš (15)		PIE 0:03:24,125
		282	Jacko Jerguš (15)		PIE +0:00:07,141
		302	Valo Filip (15)		PIE
		312	Žlnay David (15)		PIE
4	3	487	Vámoš Oliver (16)		ŠKP 0:03:26,562
		261	Sapár Kamil (16)		NOV +0:00:09,578
		326	Sprušanský Filip (15)		TAT
		685	Majzlan Michal (16)		INT






 0.0 m/s
  17.9°C
  82.6%
  18.6°C

67		C4 kadeti	1000m	F	plánovaný štart: 17:05
(Zrušené!)					





68		K1 chlapci 14	500m	R1	08.08.2010 09:07:19
1	7	189	Langschadl Ladislav (14)		KOM 0:01:56,015 (strata na 1.)
2	9	316	Blaho Michal (14)		TAT 0:01:58,015 +0:00:02,000
3	2	507	Bučko Ján (14)		ŠŠT 0:02:04,578 +0:00:08,563
4	8	239	Kleman Kristián (14)		NOV 0:02:06,422 +0:00:10,407
5	3	142	Preťo Ondrej (14)		DUN 0:02:06,937 +0:00:10,922
6	4	431	Horváth Pál (14)		ŠAM 0:02:09,781 +0:00:13,766
7	6	296	Pernisch Pavol (14)		PIE 0:02:16,187 +0:00:20,172
8	1	306	Zedníček Tomáš (14)		PIE 0:02:29,125 +0:00:33,110
	5	532	Antol Martin (14)		DKB diskval. (váha)

(1. do F, 2.-7. do M)

 1.8 m/s
  16.9°C
  90.0%
  17.9°C





69	K1 chlapci 14	500m	R2	08.08.2010	09:11:08
1	6 500	Tóth Gergely (14)	ŠTU	0:01:58,719	(strata na 1.)
2	2 298	Rebro Eduard (14)	PIE	0:02:02,906	+0:00:04,187
3	7 703	Jambor Maroš (14)	ŠŠT	0:02:04,641	+0:00:05,922
4	4 178	Horváth Adam (14)	KOM	0:02:04,797	+0:00:06,078
5	8 437	László Michal (14)	ŠAM	0:02:16,266	+0:00:17,547
6	9 596	Nemčok Ján (14)	DUN	0:02:19,391	+0:00:20,672
7	3 770	Michoněk Jonáš (14)	DKB	0:02:20,750	+0:00:22,031
8	5 420	Csémy Csaba (14)	ŠAM	0:02:22,359	+0:00:23,640
9	1 322	Rosipal Filip (14)	TAT	0:02:34,469	+0:00:35,750

(1. do F, 2.-7. do M)   2.7 m/s  17.0°C 90.0%  17.9°C





70	K1 chlapci 14	500m	R3	08.08.2010	09:13:45
1	1 327	Stránsky Patrik (14)	TAT	0:01:52,469	(strata na 1.)
2	7 207	Szokol Daniel (14)	KOM	0:01:54,875	+0:00:02,406
3	3 426	Gál Dean (14)	ŠAM	0:02:00,375	+0:00:07,906
4	6 498	Marschal Máte (14)	ŠTU	0:02:01,172	+0:00:08,703
5	2 152	Moravík Daniel (14)	INT	0:02:10,094	+0:00:17,625
6	8 362	Prpič Ivan (14)	TTS	0:02:13,188	+0:00:20,719
7	5 113	Šiška Samuel (14)	DKB	0:02:22,125	+0:00:29,656

(1. do F, 2.-7. do M)   0.4 m/s  17.0°C 89.4%  18.0°C





71	K1 chlapci 13	500m	R1	08.08.2010	09:17:23
1	3 167	Botek Adam (13)	KOM	0:02:06,610	(strata na 1.)
2	1 553	Dorička David (13)	TTS	0:02:10,735	+0:00:04,125
3	4 644	Varga Sebastián (13)	ŠTU	0:02:12,188	+0:00:05,578
4	2 270	Bóri Alexander (13)	PIE	0:02:21,078	+0:00:14,468
5	8 260	Rus Tomáš (13)	NOV	0:02:24,906	+0:00:18,296
6	5 593	Bajnok Patrik (13)	DUN	0:02:28,406	+0:00:21,796
7	7 217	Števko Kristián (13)	KOM	0:02:29,875	+0:00:23,265
8	6 587	Mikloška Lukáš (13)	PIE	0:02:33,578	+0:00:26,968

(1.-3. do F, 4.-7. + 1 N.Č. do M)   1.6 m/s  17.1°C 89.6%  18.0°C





72	K1 chlapci 13	500m	R2	08.08.2010	09:20:03
1	1 313	Antal Andrej (13)	TAT	0:02:05,922	(strata na 1.)
2	4 203	Szabó Michael (13)	KOM	0:02:10,781	+0:00:04,859
3	2 274	Dányi Daniel (13)	PIE	0:02:12,453	+0:00:06,531
4	7 595	Jégh Richard (13)	DUN	0:02:22,766	+0:00:16,844
5	5 436	Kiss Zsolt (13)	ŠAM	0:02:26,391	+0:00:20,469
6	3 811	Bezchleba Vladimír (13)	DUN	0:02:30,484	+0:00:24,562
7	6 172	Farkas Peter (13)	KOM	0:02:30,828	+0:00:24,906

(1.-3. do F, 4.-7. + 1 N.Č. do M)   0.3 m/s  17.2°C 88.8%  17.9°C





73	K1 kadeti	500m	R1	08.08.2010	09:23:54
1	6 302	Valo Filip (15)	PIE	0:01:50,484	(strata na 1.)
2	9 518	Mikuš Oliver (15)	ŠŠT	0:01:54,296	+0:00:03,812
3	3 191	Lorincz Balasz (16)	KOM	0:01:56,343	+0:00:05,859
4	2 487	Vámoš Oliver (16)	ŠKP	0:01:57,484	+0:00:07,000
5	5 370	Vasko Peter (15)	TTS	0:01:57,984	+0:00:07,500
6	1 492	Fülöp Bence (15)	ŠTU	0:01:58,203	+0:00:07,719
7	4 427	Halag David (16)	ŠAM	0:01:58,390	+0:00:07,906
8	8 286	Kačic Tomáš (15)	PIE	0:01:58,812	+0:00:08,328
9	7 657	Dolina Jakub (15)	ŠKP	0:02:08,317	+0:00:17,833

(1. do F, 2.-7. do M)   0.0 m/s  17.2°C 89.2%  17.9°C

74	K1 kadeti	500m	R2	08.08.2010	09:26:51
1	6 438	Linka Tibor (15)	ŠAM	0:01:49,235	(strata na 1.)
2	9 129	Dugas Martin (16)	DUN	0:01:54,125	+0:00:04,890
3	5 282	Jacko Jerguš (15)	PIE	0:01:56,063	+0:00:06,828
4	2 326	Sprušanský Filip (15)	TAT	0:01:56,891	+0:00:07,656
5	8 685	Majzlan Michal (16)	INT	0:01:58,594	+0:00:09,359
6	4 252	Myšák Denis (15)	NOV	0:01:58,954	+0:00:09,719
7	7 111	Kurdel Matúš (16)	DKB	0:01:59,344	+0:00:10,109
8	3 277	Gavora Samuel (15)	PIE	0:02:09,657	+0:00:20,422
9	1 818	Kaňka Roman (16)	ŠKP	0:02:17,016	+0:00:27,781

(1. do F, 2.-7. do M)   1.4 m/s  17.4°C 89.3%  18.0°C





75	K1 kadeti	500m	R3	08.08.2010	09:29:57
1	5 441	Pongrácz Tomáš (16)	ŠAM	0:01:54,391	(strata na 1.)
2	4 512	Gašparík Peter (15)	ŠŠT	0:02:05,016	+0:00:10,625
3	7 261	Sapár Kamil (16)	NOV	0:02:05,907	+0:00:11,516
4	3 312	Žlnay David (15)	PIE	0:02:06,188	+0:00:11,797
5	6 279	Horvát Ľuboš (15)	PIE	0:02:07,579	+0:00:13,188
6	8 597	Ernst Richard (16)	DUN	0:02:07,985	+0:00:13,594
7	1 798	Sliacky Matúš (15)	ŠKP	0:02:18,750	+0:00:24,359

(1. do F, 2.-7. do M)   0.6 m/s  17.6°C 87.6%  18.0°C





76	K1 kadetky	500m	R1	08.08.2010	09:34:54
1	1 200	Pelantová Roberta (16)	KOM	0:02:04,578	(strata na 1.)
2	5 192	Majerová Frederika (15)	KOM	0:02:07,438	+0:00:02,860
3	2 265	Zatlkajová Nikola (15)	NOV	0:02:10,422	+0:00:05,844
4	4 344	Homolová Kristína (16)	TTS	0:02:15,516	+0:00:10,938
5	3 320	Macková Katarína (16)	TAT	0:02:21,406	+0:00:16,828

(1.-3. + 3 N.Č. do F)   1.8 m/s  17.7°C 87.1%  18.0°C





77	K1 kadetky	500m	R2	08.08.2010	09:38:30
1	4 179	Horváthová Katarína (16)	KOM	0:02:08,875	(strata na 1.)
2	1 226	Drienovská Patrícia (15)	NOV	0:02:13,313	+0:00:04,438
3	5 332	Bilovská Alexandra (16)	TTS	0:02:23,578	+0:00:14,703
4	3 545	Beráková Patrícia (16)	TAT	0:02:24,813	+0:00:15,938
5	2 159	Voltemarová Lucia (16)	INT	0:02:37,813	+0:00:28,938

(1.-3. + 3 N.Č. do F)   1.8 m/s  17.8°C 86.9%  18.0°C





78	K1 muži	500m	R1	08.08.2010	09:46:35
1	7 119	Jankovec Martin (23)	DUK	0:01:41,515	(strata na 1.)
2	4 813	Jakubík Gábor (20)	ŠKP	0:01:44,484	+0:00:02,969
3	5 509	Divinec Andrej (21)	DUK	0:01:47,640	+0:00:06,125
4	9 687	Broczky Ladislav (35)	KOM	0:01:49,406	+0:00:07,891
5	6 785	Mičušík Matej (33)	TAT	0:01:49,593	+0:00:08,078
6	1 115	Beňo Ľubomír (22)	DUK	0:01:50,156	+0:00:08,641
7	8 387	Pecsuk Peter (40)	UKB	0:01:50,359	+0:00:08,844
8	3 800	Fingerland Marek (23)	TAT	0:01:53,625	+0:00:12,110
9	2 244	Matoušek Michael (19)	NOV	0:01:54,500	+0:00:12,985

(1. do F, 2.-7. do M)   0.7 m/s  17.7°C 87.4%  18.0°C





79	K1 muži	500m	R2	08.08.2010	09:50:07
1	7 117	Gelle Peter (26)	DUK	0:01:42,312	(strata na 1.)
2	6 686	Wiebauer Andrej (31)	TAT	0:01:44,953	+0:00:02,641
3	9 530	Širila Andrej (30)	ŠŠT	0:01:46,828	+0:00:04,516
4	5 510	Fischer Tomáš (19)	ŠŠT	0:01:47,015	+0:00:04,703
5	1 349	Klučár Andrej (19)	DUK	0:01:47,218	+0:00:04,906
6	8 124	Stano Tomáš (25)	UKB	0:01:48,468	+0:00:06,156
7	4 409	Mikleš Marek (20)	DUK	0:01:49,484	+0:00:07,172
8	2 455	Bečka Ondrej (19)	ŠKP	0:01:55,984	+0:00:13,672
9	3 135	Krutil Marcel (20)	DUN	0:02:02,562	+0:00:20,250

(1. do F, 2.-7. do M)   0.0 m/s  17.7°C 87.2%  18.0°C





80	K1 muži	500m	R3	08.08.2010	09:54:38
1	4 212	Viszlay Boris (21)	DUK	0:01:43,312	(strata na 1.)
2	8 395	Danko Juraj (23)	UKB	0:01:47,578	+0:00:04,266
3	1 410	Mikleš Miloš (22)	DUK	0:01:47,937	+0:00:04,625
4	3 267	Zaťko Miroslav (19)	NOV	0:01:48,734	+0:00:05,422
5	2 201	Petruš Michal (19)	KOM	0:01:48,968	+0:00:05,656
6	6 458	Bobek Martin (21)	ŠKP	0:01:49,250	+0:00:05,938
7	7 708	Fingerland Adam (25)	TAT	0:01:49,546	+0:00:06,234
8	9 706	Homola Martin (23)	TAT	0:01:59,140	+0:00:15,828

(1. do F, 2.-7. do M)   0.0 m/s  17.7°C 87.1%  18.0°C

81	C1 muži	500m	R1	08.08.2010	10:02:08
1	6 120	Kohút Rastislav (24)	DUK	0:01:57,282	(strata na 1.)
2	5 603	Biksadský Daniel (32)	ŠKP	0:01:59,735	+0:00:02,453
3	2 118	Hagara Ľubomír (25)	DUK	0:02:02,079	+0:00:04,797
4	3 462	Cabadaj Michal (20)	ŠKP	0:02:04,110	+0:00:06,828
5	1 408	Marcinek Tomáš (24)	ZVK	0:02:14,797	+0:00:17,515
6	7 628	Lapoš Branislav (38)	TTS	0:02:28,797	+0:00:31,515

(1.-3. + 3 N.Č. do F)   0.0 m/s  17.6°C 86.1%  18.0°C





82	C1 muži	500m	R2	08.08.2010	10:06:20
1	1 384	Ostrčil Marián (30)	DUK	0:01:52,141	(strata na 1.)
2	5 482	Rusnák Matej (22)	ŠKP	0:01:54,797	+0:00:02,656
3	4 255	Oršula Juraj (19)	NOV	0:01:55,547	+0:00:03,406
4	6 406	Zlámala Andrej (41)	UKB	0:01:59,188	+0:00:07,047
5	3 491	Šiška Marek (29)	ŠKP	0:02:09,125	+0:00:16,984
6	2 347	Jantula Peter (23)	TTS	0:02:15,422	+0:00:23,281

(1.-3. + 3 N.Č. do F)   0.0 m/s  17.6°C 86.1%  18.0°C





83	K2 chlapci 13+14	500m	R1	08.08.2010	10:10:55
1	9 316	Blaho Michal (14)	TAT	0:01:47,391	
	327	Stránsky Patrik (14)	TAT		(strata na 1.)
2	5 178	Horváth Adam (14)	KOM	0:01:50,281	
	207	Szokol Daniel (14)	KOM		+0:00:02,890
3	4 426	Gál Dean (14)	ŠAM	0:01:51,156	
	152	Moravík Daniel (14)	INT		+0:00:03,765
4	8 507	Bučko Ján (14)	ŠŠT	0:01:51,766	
	703	Jambor Maroš (14)	ŠŠT		+0:00:04,375
5	7 362	Prpič Ivan (14)	TTS	0:01:58,953	
	532	Antol Martin (14)	DKB		+0:00:11,562
6	1 596	Nemčok Ján (14)	DUN	0:02:02,000	
	142	Prešo Ondrej (14)	DUN		+0:00:14,609
7	3 270	Bóri Alexander (13)	PIE	0:02:07,766	
	296	Pernisch Pavol (14)	PIE		+0:00:20,375
8	2 172	Farkas Peter (13)	KOM	0:02:44,078	
	217	Števkó Kristián (13)	KOM		+0:00:56,687

(1.-3. do F, 4.-7. + 1 N.Č. do M)   0.8 m/s  17.6°C 86.0%  18.0°C





84	K2 chlapci 13+14	500m	R2	08.08.2010	10:18:13
1	6 500	Tóth Gergely (14)	ŠTU	0:01:49,750	
	498	Marschal Máte (14)	ŠTU		(strata na 1.)
2	4 167	Botek Adam (13)	KOM	0:01:51,187	
	189	Langschadl Ladislav (14)	KOM		+0:00:01,437
3	2 274	Dányi Daniel (13)	PIE	0:01:55,500	
	298	Rebro Eduard (14)	PIE		+0:00:05,750
4	8 437	László Michal (14)	ŠAM	0:02:02,953	
	431	Horváth Pál (14)	ŠAM		+0:00:13,203
5	1 322	Rosipal Filip (14)	TAT	0:02:03,312	
	313	Antal Andrej (13)	TAT		+0:00:13,562
6	7 770	Michoněk Jonáš (14)	DKB	0:02:05,062	
	113	Šiška Samuel (14)	DKB		+0:00:15,312
7	5 239	Kleman Kristián (14)	NOV	0:02:05,359	
	260	Rus Tomáš (13)	NOV		+0:00:15,609
8	3 811	Bezchleba Vladimír (13)	DUN	0:02:17,062	
	595	Jégh Richard (13)	DUN		+0:00:27,312

(1.-3. do F, 4.-7. + 1 N.Č. do M)   0.0 m/s  17.8°C 86.1%  18.1°C





85	K1 juniori	500m	R1	08.08.2010	10:20:44
1	7 149	Krajčovič Marek (18)	INT	0:01:43,453	(strata na 1.)
2	8 374	Žďárský Šimon (17)	TTS	0:01:47,859	+0:00:04,406
3	2 451	Vass Richard (17)	ŠAM	0:01:48,140	+0:00:04,687
4	3 145	Vajda Martin (18)	DUN	0:01:48,625	+0:00:05,172
5	6 479	Panenka Michael (17)	ŠKP	0:01:49,187	+0:00:05,734
6	5 232	Goga Marián (18)	NOV	0:01:50,297	+0:00:06,844
7	4 171	Dobosi Roderik (17)	KOM	0:01:50,906	+0:00:07,453
8	1 283	Jacko Michal (17)	PIE	0:01:51,797	+0:00:08,344

(1. do F, 2.-7. do M)   1.8 m/s  17.8°C 85.5%  18.1°C





86	K1 juniori	500m	R2	08.08.2010	10:23:58
1	1 453	Višváder David (17)	ŠAM	0:01:42,500	(strata na 1.)
2	5 293	Michálek Matej (18)	PIE	0:01:43,125	+0:00:00,625
3	4 511	Gašparík Pavol (18)	ŠŠT	0:01:50,891	+0:00:08,391
4	2 193	Malík Zdenko (17)	KOM	0:01:52,828	+0:00:10,328
5	6 363	Repka Damián (18)	TTS	0:01:56,719	+0:00:14,219
6	7 504	Vasko Peter (17)	ŠTU	0:02:00,328	+0:00:17,828
7	3 231	Felcan Ľuboš (18)	NOV	0:02:02,641	+0:00:20,141

(1. do F, 2.-7. do M)   0.0 m/s  17.8°C 85.1%  18.1°C





87	K1 juniori	500m	R3	08.08.2010	10:27:26
1	1 170	Demin Viktor (17)	KOM	0:01:45,266	(strata na 1.)
2	2 284	Janča Mário (17)	PIE	0:01:46,000	+0:00:00,734
3	6 307	Šamko Šimon (17)	PIE	0:01:49,500	+0:00:04,234
4	4 211	Tóth František (18)	KOM	0:01:50,641	+0:00:05,375
5	5 218	Harmady Richard (17)	TTS	0:01:51,547	+0:00:06,281
6	3 430	Honti Richard (17)	ŠAM	0:01:58,266	+0:00:13,000
7	7 246	Michalička Juraj (17)	NOV	0:02:01,891	+0:00:16,625

(1. do F, 2.-7. do M)   0.8 m/s  17.8°C 84.8%  18.1°C





88	K1 juniorky	500m	R1	08.08.2010	10:31:13
1	4 245	Matoušková Michaela (17)	NOV	0:02:04,312	(strata na 1.)
2	5 292	Maťašová Petra (17)	PIE	0:02:05,812	+0:00:01,500
3	3 502	Varga Sofia (17)	ŠTU	0:02:06,515	+0:00:02,203
4	1 485	Hoferová Sabina (18)	ŠKP	0:02:11,687	+0:00:07,375
5	2 264	Tkáčová Natália (17)	NOV	0:02:16,859	+0:00:12,547

(1.-3. + 3 N.Č. do F)   0.5 m/s  17.9°C 84.8%  18.1°C





89	K1 juniorky	500m	R2	08.08.2010	10:34:10
1	3 249	Mištinová Lucia (18)	NOV	0:02:02,625	(strata na 1.)
2	2 108	Danišová Veronika (17)	DKB	0:02:03,797	+0:00:01,172
3	4 448	Tóthová Annamária (18)	ŠAM	0:02:04,156	+0:00:01,531
4	1 463	Dugasová Lujza (18)	ŠKP	0:02:07,328	+0:00:04,703
5	5 495	Kecskemétiová Judita (17)	ŠTU	0:02:07,797	+0:00:05,172

(1.-3. + 3 N.Č. do F)   0.9 m/s  17.9°C 84.0%  18.1°C





90 K2 kadeti		500m	R1	08.08.2010 10:37:46
1	4 427 Halag David (16)			ŠAM 0:01:47,313
	438 Linka Tibor (15)			ŠAM (strata na 1.)
2	5 518 Mikuš Oliver (15)			ŠŠT 0:01:48,688
	370 Vasko Peter (15)			TTS +0:00:01,375
3	3 191 Lorincz Balasz (16)			KOM 0:01:48,938
	492 Fülöp Bence (15)			ŠTU +0:00:01,625
4	2 282 Jacko Jerguš (15)			PIE 0:01:49,563
	312 Žlnay David (15)			PIE +0:00:02,250
5	1 111 Kurdel Matúš (16)			DKB 0:01:51,656
	685 Majzlan Michal (16)			INT +0:00:04,343
6	6 657 Dolina Jakub (15)			ŠKP 0:02:01,859
	798 Sliacky Matúš (15)			ŠKP +0:00:14,546

(1.-3. + 3 N.Č. do F)   0.3 m/s  18.0°C 84.3%  18.2°C





91 K2 kadeti		500m	R2	08.08.2010 10:41:32
1	1 286 Kačič Tomáš (15)			PIE 0:01:43,625
	302 Valo Filip (15)			PIE (strata na 1.)
2	3 129 Dugas Martin (16)			DUN 0:01:47,500
	487 Vámoš Oliver (16)			ŠKP +0:00:03,875
3	5 252 Myšák Denis (15)			NOV 0:01:49,421
	512 Gašparík Peter (15)			ŠŠT +0:00:05,796
4	2 326 Sprušanský Filip (15)			TAT 0:01:50,281
	261 Sapár Kamil (16)			NOV +0:00:06,656
5	4 277 Gavora Samuel (15)			PIE 0:02:00,500
	279 Horvát Ľuboš (15)			PIE +0:00:16,875

(1.-3. + 3 N.Č. do F)   1.4 m/s  18.1°C 83.8%  18.1°C


92 K1 chlapci 14		500m	M1	08.08.2010 10:48:17
1	5 316 Blaho Michal (14)			TAT 0:01:59,000 (strata na 1.)
2	6 426 Gál Dean (14)			ŠAM 0:02:00,671 +0:00:01,671
3	4 703 Jambor Maroš (14)			ŠŠT 0:02:00,968 +0:00:01,968
4	3 498 Marschal Máté (14)			ŠTU 0:02:02,187 +0:00:03,187
5	7 239 Kleman Kristián (14)			NOV 0:02:04,281 +0:00:05,281
6	1 431 Horváth Pál (14)			ŠAM 0:02:11,171 +0:00:12,171
7	8 362 Prpič Ivan (14)			TTS 0:02:15,921 +0:00:16,921
8	9 770 Michoněk Jonáš (14)			DKB 0:02:19,578 +0:00:20,578
	2 437 László Michal (14)			ŠAM nedostavil sa (štart)

(1.-3. do F)   2.4 m/s  18.8°C 82.0%  18.2°C




93 K1 chlapci 14		500m	M2	08.08.2010 10:51:13
1	4 207 Szokol Daniel (14)			KOM 0:02:01,906 (strata na 1.)
2	3 178 Horváth Adam (14)			KOM 0:02:03,141 +0:00:01,235
3	5 298 Rebro Eduard (14)			PIE 0:02:04,141 +0:00:02,235
4	6 507 Bučko Ján (14)			ŠŠT 0:02:06,391 +0:00:04,485
5	7 142 Preťo Ondrej (14)			DUN 0:02:09,625 +0:00:07,719
6	2 152 Moravík Daniel (14)			INT 0:02:13,391 +0:00:11,485
7	1 296 Pernisch Pavol (14)			PIE 0:02:15,047 +0:00:13,141
8	9 113 Šiška Samuel (14)			DKB 0:02:16,203 +0:00:14,297
9	8 596 Nemčok Ján (14)			DUN 0:02:23,219 +0:00:21,313

(1.-3. do F)   1.5 m/s  18.3°C 82.9%  18.2°C





94 K1 chlapci 13		500m	M	08.08.2010	10:55:38
1	3 436	Kiss Zsolt (13)	ŠAM	0:02:20,015	(strata na 1.)
2	4 595	Jégh Richard (13)	DUN	0:02:24,047	+0:00:04,032
3	5 270	Bóri Alexander (13)	PIE	0:02:24,656	+0:00:04,641
4	6 260	Rus Tomáš (13)	NOV	0:02:26,093	+0:00:06,078
5	2 593	Bajnok Patrik (13)	DUN	0:02:27,922	+0:00:07,907
6	7 811	Bezchleba Vladimír (13)	DUN	0:02:28,890	+0:00:08,875
7	1 172	Farkas Peter (13)	KOM	0:02:30,375	+0:00:10,360
8	8 217	Števkó Kristián (13)	KOM	0:02:31,406	+0:00:11,391
	9 587	Mikloška Lukáš (13)	PIE	nedostavil sa (štart)	

(1.-3. do F)   1.0 m/s  18.6°C 82.0%  18.3°C





95 K1 muži		500m	M1	08.08.2010	11:00:41
1	2 349	Klučár Andrej (19)	DUK	0:01:43,235	(strata na 1.)
2	1 115	Beňo Ľubomír (22)	DUK	0:01:43,422	+0:00:00,187
3	5 813	Jakubík Gábor (20)	ŠKP	0:01:44,344	+0:00:01,109
4	4 530	Širila Andrej (30)	ŠŠT	0:01:45,360	+0:00:02,125
5	3 267	Zaťko Miroslav (19)	NOV	0:01:46,094	+0:00:02,859
6	6 410	Mikleš Miloš (22)	DUK	0:01:47,828	+0:00:04,593
7	9 409	Mikleš Marek (20)	DUK	0:01:48,016	+0:00:04,781
8	8 458	Bobek Martin (21)	ŠKP	0:01:48,360	+0:00:05,125
9	7 687	Broczky Ladislav (35)	KOM	0:01:57,766	+0:00:14,531

(1.-3. do F)   2.3 m/s  18.5°C 81.9%  18.3°C





96 K1 muži		500m	M2	08.08.2010	11:05:40
1	6 509	Divinec Andrej (21)	DUK	0:01:41,063	(strata na 1.)
2	4 395	Danko Juraj (23)	UKB	0:01:41,844	+0:00:00,781
3	5 686	Wiebauer Andrej (31)	TAT	0:01:42,297	+0:00:01,234
4	3 510	Fischer Tomáš (19)	ŠŠT	0:01:46,063	+0:00:05,000
5	9 708	Fingerland Adam (25)	TAT	0:01:46,360	+0:00:05,297
6	8 124	Stano Tomáš (25)	UKB	0:01:47,610	+0:00:06,547
7	1 387	Pecsuk Peter (40)	UKB	0:01:50,500	+0:00:09,437
8	7 785	Mičušík Matej (33)	TAT	0:01:50,657	+0:00:09,594
9	2 201	Petruš Michal (19)	KOM	0:01:54,469	+0:00:13,406

(1.-3. do F)   2.2 m/s  18.7°C 81.5%  18.4°C





97 K1 juniori		500m	M1	08.08.2010	11:10:25
1	5 374	Žďárský Šimon (17)	TTS	0:01:45,234	(strata na 1.)
2	7 145	Vajda Martin (18)	DUN	0:01:45,437	+0:00:00,203
3	1 232	Goga Marián (18)	NOV	0:01:46,547	+0:00:01,313
4	4 511	Gašparík Pavol (18)	ŠŠT	0:01:47,406	+0:00:02,172
5	9 231	Felcan Ľuboš (18)	NOV	0:01:49,984	+0:00:04,750
6	6 307	Šamko Šimon (17)	PIE	0:01:53,359	+0:00:08,125
7	3 211	Tóth František (18)	KOM	0:01:54,156	+0:00:08,922
8	2 363	Repka Damián (18)	TTS	0:01:54,422	+0:00:09,188
9	8 430	Honti Richard (17)	ŠAM	0:01:55,406	+0:00:10,172

(1.-3. do F)   0.7 m/s  19.1°C 81.0%  18.4°C





98 K1 juniori		500m	M2	08.08.2010	11:13:19
1	6 451	Vass Richard (17)		ŠAM	0:01:43,406 (strata na 1.)
2	4 284	Janča Mário (17)		PIE	0:01:44,563 +0:00:01,157
3	5 293	Michálek Matej (18)		PIE	0:01:44,797 +0:00:01,391
4	1 171	Dobosi Roderik (17)		KOM	0:01:44,984 +0:00:01,578
5	3 193	Malík Zdenko (17)		KOM	0:01:47,484 +0:00:04,078
6	9 246	Michalička Juraj (17)		NOV	0:01:49,516 +0:00:06,110
7	7 479	Panenka Michael (17)		ŠKP	0:01:52,125 +0:00:08,719
8	2 218	Harmady Richard (17)		TTS	0:01:57,094 +0:00:13,688
9	8 504	Vasko Peter (17)		ŠTU	0:02:00,453 +0:00:17,047

(1.-3. do F)   0.7 m/s  19.0°C 81.8%  18.5°C

99 K1 kadeti		500m	M1	08.08.2010	11:16:59
1	4 282	Jacko Jerguš (15)		PIE	0:01:51,719 (strata na 1.)
2	5 518	Mikuš Oliver (15)		ŠŠT	0:01:51,922 +0:00:00,203
3	6 261	Sapár Kamil (16)		NOV	0:01:56,313 +0:00:04,594
4	7 487	Vámoš Oliver (16)		ŠKP	0:01:58,750 +0:00:07,031
5	9 111	Kurdel Matúš (16)		DKB	0:01:59,406 +0:00:07,687
6	1 492	Fülöp Bence (15)		ŠTU	0:02:00,156 +0:00:08,437
7	8 597	Ernst Richard (16)		DUN	0:02:02,360 +0:00:10,641
8	2 685	Majzlan Michal (16)		INT	0:02:03,547 +0:00:11,828
9	3 312	Žlnay David (15)		PIE	0:02:16,188 +0:00:24,469





(1.-3. do F)   2.0 m/s  18.9°C 81.9%  18.5°C

100 K1 kadeti		500m	M2	08.08.2010	11:20:26
1	1 427	Halag David (16)		ŠAM	0:01:50,610 (strata na 1.)
2	6 191	Lorincz Balasz (16)		KOM	0:01:50,782 +0:00:00,172
3	8 252	Myšák Denis (15)		NOV	0:01:51,454 +0:00:00,844
4	5 129	Dugas Martin (16)		DUN	0:01:51,641 +0:00:01,031
5	3 326	Sprušanský Filip (15)		TAT	0:01:57,766 +0:00:07,156
6	7 370	Vasko Peter (15)		TTS	0:02:03,422 +0:00:12,812
7	2 279	Horvát Ľuboš (15)		PIE	0:02:10,813 +0:00:20,203
8	9 798	Sliacky Matúš (15)		ŠKP	0:02:19,625 +0:00:29,015
9	4 512	Gašparík Peter (15)		ŠŠT	0:02:21,907 +0:00:31,297





(1.-3. do F)   3.5 m/s  18.9°C 79.7%  18.5°C

101		K2 chlapci 13+14		500m	M	08.08.2010	11:25:28
1	5	507	Bučko Ján (14)			ŠŠT 0:01:54,391	
		703	Jambor Maroš (14)			ŠŠT	(strata na 1.)
2	6	362	Prpič Ivan (14)			TTS 0:01:59,329	
		532	Antol Martin (14)			DKB	+0:00:04,938
3	4	437	László Michal (14)			ŠAM 0:02:01,625	
		431	Horváth Pál (14)			ŠAM	+0:00:07,234
4	1	239	Kleman Kristián (14)			NOV 0:02:03,719	
		260	Rus Tomáš (13)			NOV	+0:00:09,328
5	2	596	Nemčok Ján (14)			DUN 0:02:04,547	
		142	Preťo Ondrej (14)			DUN	+0:00:10,156
6	7	770	Michoněk Jonáš (14)			DKB 0:02:09,641	
		113	Šiška Samuel (14)			DKB	+0:00:15,250
7	8	270	Bóri Alexander (13)			PIE 0:02:10,938	
		296	Pernisch Pavol (14)			PIE	+0:00:16,547
8	9	811	Bezchleba Vladimír (13)			DUN 0:02:18,469	
		595	Jégh Richard (13)			DUN	+0:00:24,078
	3	322	Rosipal Filip (14)			TAT diskval.	(váha)
		313	Antal Andrej (13)			TAT	





(1.-3. do F)




 1.3 m/s 19.2°C 78.9%  18.5°C






102		K1 muži		500m	F	08.08.2010	13:32:48
1	4	117	Gelle Peter (26)			DUK 0:01:36,359	(strata na 1.)
2	8	115	Beňo Ľubomír (22)			DUK 0:01:38,000	+0:00:01,641
3	7	509	Divinec Andrej (21)			DUK 0:01:38,593	+0:00:02,234
4	5	119	Jankovec Martin (23)			DUK 0:01:38,828	+0:00:02,469
5	6	212	Viszlay Boris (21)			DUK 0:01:41,234	+0:00:04,875
6	2	395	Danko Juraj (23)			UKB 0:01:42,109	+0:00:05,750
7	9	686	Wiebauer Andrej (31)			TAT 0:01:44,234	+0:00:07,875
8	3	349	Klučár Andrej (19)			DUK 0:01:44,453	+0:00:08,094
9	1	813	Jakubík Gábor (20)			ŠKP 0:01:49,468	+0:00:13,109




 0.0 m/s 21.2°C 70.9%  19.3°C






103		C1 muži		500m	F	08.08.2010	13:43:04
1	6	118	Hagara Ľubomír (25)			DUK 0:01:47,360	(strata na 1.)
2	4	120	Kohút Rastislav (24)			DUK 0:01:47,532	+0:00:00,172
3	5	384	Ostrčil Marián (30)			DUK 0:01:49,032	+0:00:01,672
4	2	603	Biksadský Daniel (32)			ŠKP 0:01:50,563	+0:00:03,203
5	7	255	Oršula Juraj (19)			NOV 0:01:52,063	+0:00:04,703
6	3	482	Rusnák Matej (22)			ŠKP 0:01:52,266	+0:00:04,906
7	9	406	Zlámala Andrej (41)			UKB 0:01:55,579	+0:00:08,219
8	1	491	Šiška Marek (29)			ŠKP 0:02:04,954	+0:00:17,594
9	8	462	Cabadaj Michal (20)			ŠKP 0:02:06,063	+0:00:18,703




 0.4 m/s 21.2°C 68.9%  19.4°C






104		K1 ženy	500m	F	08.08.2010	13:47:11
1	1 308	Šamková Simona (20)	PIE	0:01:49,797	(strata na 1.)	
2	7 469	Ivanovová Dana (21)	ŠKP	0:01:54,969	+0:00:05,172	
3	6 517	Matejková Karin (19)	ŠŠT	0:01:56,922	+0:00:07,125	
4	8 516	Liptáková Zdena (24)	ŠŠT	0:01:58,828	+0:00:09,031	
5	3 393	Bandžáková Mária (21)	VIN	0:01:59,265	+0:00:09,468	
6	5 321	Paučová Anna (19)	TAT	0:02:01,140	+0:00:11,343	
7	2 505	Bieliková Zuzana (19)	ŠŠT	0:02:07,453	+0:00:17,656	
8	4 148	Kebísková Monika (19)	INT	0:02:17,640	+0:00:27,843	


 0.0 m/s
  21.4°C
  68.9%
  19.4°C






105		K1 juniori	500m	F	08.08.2010	13:51:00
1	6 170	Demin Viktor (17)	KOM	0:01:39,625	(strata na 1.)	
2	5 149	Krajčovič Marek (18)	INT	0:01:40,875	+0:00:01,250	
3	8 145	Vajda Martin (18)	DUN	0:01:41,438	+0:00:01,813	
4	9 293	Michálek Matej (18)	PIE	0:01:42,141	+0:00:02,516	
5	3 374	Žďárský Šimon (17)	TTS	0:01:42,328	+0:00:02,703	
6	4 453	Višváder David (17)	ŠAM	0:01:43,375	+0:00:03,750	
7	2 284	Janča Mário (17)	PIE	0:01:43,532	+0:00:03,907	
8	1 232	Goga Marián (18)	NOV	0:01:43,688	+0:00:04,063	
9	7 451	Vass Richard (17)	ŠAM	0:01:50,938	+0:00:11,313	


 0.7 m/s
  21.9°C
  67.6%
  19.5°C






106		C1 juniori	500m	F	08.08.2010	13:55:56
1	7 446	Tóth Krištof (18)	ŠAM	0:01:54,594	(strata na 1.)	
2	4 472	Luža Stanislav (18)	ŠKP	0:01:55,703	+0:00:01,109	
3	3 424	Farkaš Vincent (17)	ŠAM	0:01:56,812	+0:00:02,218	
4	5 421	Csenkey Adam (18)	ŠAM	0:01:57,500	+0:00:02,906	
5	6 526	Púček Ondrej (17)	ŠŠT	0:01:59,172	+0:00:04,578	
6	1 439	Orosz Csaba (17)	ŠAM	0:02:09,265	+0:00:14,671	


 0.6 m/s
  22.3°C
  65.0%
  19.7°C






107		K1 juniorky	500m	F	08.08.2010	14:00:38
1	4 249	Mištinová Lucia (18)	NOV	0:01:57,688	(strata na 1.)	
2	5 245	Matoušková Michaela (17)	NOV	0:01:59,297	+0:00:01,609	
3	2 448	Tóthová Annamária (18)	ŠAM	0:02:00,016	+0:00:02,328	
4	3 292	Maťašová Petra (17)	PIE	0:02:01,734	+0:00:04,046	
5	1 495	Kecskemétiová Judita (17)	ŠTU	0:02:03,188	+0:00:05,500	
6	6 108	Danišová Veronika (17)	DKB	0:02:03,375	+0:00:05,687	
7	8 463	Dugasová Lujza (18)	ŠKP	0:02:03,797	+0:00:06,109	
8	7 502	Varga Sofia (17)	ŠTU	0:02:03,953	+0:00:06,265	
9	9 485	Hoferová Sabina (18)	ŠKP	0:02:11,141	+0:00:13,453	


 0.0 m/s
  23.0°C
  64.0%
  19.7°C






108 K1 kadeti		500m	F	08.08.2010 14:03:49
1	9 252	Myšák Denis (15)	NOV	0:01:45,297 (strata na 1.)
2	4 438	Linka Tibor (15)	ŠAM	0:01:45,531 +0:00:00,234
3	8 518	Mikuš Oliver (15)	ŠŠT	0:01:47,015 +0:00:01,718
4	5 302	Valo Filip (15)	PIE	0:01:47,609 +0:00:02,312
5	3 282	Jacko Jerguš (15)	PIE	0:01:49,609 +0:00:04,312
6	2 191	Lorincz Balasz (16)	KOM	0:01:50,500 +0:00:05,203
7	7 427	Halag David (16)	ŠAM	0:01:51,140 +0:00:05,843
8	6 441	Pongrácz Tomáš (16)	ŠAM	0:01:53,625 +0:00:08,328
9	1 261	Sapár Kamil (16)	NOV	0:01:56,719 +0:00:11,422

  0.0 m/s  23.1°C  62.6%  19.7°C






109 C1 kadeti		500m	F	08.08.2010 14:09:06
1	8 425	Fekete Roland (16)	ŠAM	0:02:01,515 (strata na 1.)
2	3 237	Đuriš Michal (16)	NOV	0:02:04,187 +0:00:02,672
3	6 543	Fehér František (16)	ŠAM	0:02:09,218 +0:00:07,703
4	5 236	Đuriš Jakub (15)	NOV	0:02:14,593 +0:00:13,078
5	1 445	Tarcsi Dávid (16)	ŠAM	0:02:14,797 +0:00:13,282
6	4 442	Roskoš Jakub (15)	ŠAM	0:02:23,125 +0:00:21,610
7	2 547	Gavenda Adam (15)	TTS	0:02:29,125 +0:00:27,610
8	7 781	Veres Levente (15)	KOM	0:02:30,093 +0:00:28,578

  0.0 m/s  23.1°C  63.9%  19.9°C





110 K1 kadetky		500m	F	08.08.2010 14:12:03
1	5 200	Pelantová Roberta (16)	KOM	0:02:00,063 (strata na 1.)
2	4 179	Horváthová Katarína (16)	KOM	0:02:01,031 +0:00:00,968
3	6 226	Drienovská Patrícia (15)	NOV	0:02:01,609 +0:00:01,546
4	3 192	Majerová Frederika (15)	KOM	0:02:04,063 +0:00:04,000
5	7 265	Zatlková Nikola (15)	NOV	0:02:04,406 +0:00:04,343
6	1 320	Macková Katarína (16)	TAT	0:02:16,625 +0:00:16,562
7	8 344	Homolová Kristína (16)	TTS	0:02:17,375 +0:00:17,312
8	9 545	Beráková Patrícia (16)	TAT	0:02:21,328 +0:00:21,265
9	2 332	Bilovská Alexandra (16)	TTS	0:02:25,625 +0:00:25,562

  1.1 m/s  23.3°C  62.2%  20.1°C





111 K1 chlapci 14		500m	F	08.08.2010 14:16:00
1	6 327	Stránsky Patrik (14)	TAT	0:01:50,906 (strata na 1.)
2	7 207	Szokol Daniel (14)	KOM	0:01:53,344 +0:00:02,438
3	3 316	Blaho Michal (14)	TAT	0:01:53,875 +0:00:02,969
4	5 189	Langschadl Ladislav (14)	KOM	0:01:54,578 +0:00:03,672
5	4 500	Tóth Gergely (14)	ŠTU	0:01:57,891 +0:00:06,985
6	8 426	Gál Dean (14)	ŠAM	0:01:58,062 +0:00:07,156
7	1 703	Jambor Maroš (14)	ŠŠT	0:01:59,141 +0:00:08,235
8	2 178	Horváth Adam (14)	KOM	0:01:59,328 +0:00:08,422
9	9 298	Rebro Eduard (14)	PIE	0:02:00,547 +0:00:09,641

  0.5 m/s  23.3°C  58.7%  20.3°C





112 K1 chlapci 13		500m	F	08.08.2010 14:19:31
1	5 167	Botek Adam (13)	KOM 0:02:02,172	(strata na 1.)
2	4 313	Antal Andrej (13)	TAT 0:02:05,015	+0:00:02,843
3	6 203	Szabó Michael (13)	KOM 0:02:06,234	+0:00:04,062
4	2 274	Dányi Daniel (13)	PIE 0:02:09,000	+0:00:06,828
5	7 644	Varga Sebastián (13)	ŠTU 0:02:11,047	+0:00:08,875
6	3 553	Dorička David (13)	TTS 0:02:11,390	+0:00:09,218
7	9 270	Bóri Alexander (13)	PIE 0:02:16,937	+0:00:14,765
8	8 436	Kiss Zsolt (13)	ŠAM 0:02:17,297	+0:00:15,125
9	1 595	Jégh Richard (13)	DUN 0:02:21,859	+0:00:19,687

  0.3 m/s  22.6°C 60.1%  20.3°C





113 C1 chlapci 14		500m	F	08.08.2010 14:28:41
1	4 440	Orosz Tibor (14)	ŠAM 0:02:28,422	(strata na 1.)
2	3 488	Berta Jakub (14)	ŠKP 0:02:31,594	+0:00:03,172
3	1 468	Hofer Hermann (14)	ŠKP 0:02:36,781	+0:00:08,359
4	2 662	Gabriel Adrian (14)	TTS 0:02:46,172	+0:00:17,750
5	7 621	Zlatovský Roman (14)	TTS 0:02:51,109	+0:00:22,687
6	6 655	Liška Peter (14)	ŠŠT 0:03:01,844	+0:00:33,422

  0.4 m/s  23.1°C 61.4%  20.6°C





114 C1 chlapci 13		500m	F	08.08.2010 14:33:38
1	3 452	Virágh Krisztián (13)	ŠAM 0:02:33,282	(strata na 1.)
2	4 710	Lenicky Michal (13)	PIE 0:02:53,329	+0:00:20,047
3	7 782	Kara Mátyás (12)	KOM 0:02:57,516	+0:00:24,234
4	6 660	Cigánik Šimon (13)	ŠŠT 0:03:10,594	+0:00:37,312
5	5 699	Toroni Jakub (13)	TTS 0:03:51,891	+0:01:18,609
	1 812	Lapoš Juraj (12)	TTS diskval.	(cieľ)

  0.0 m/s  23.2°C 63.7%  20.6°C





115 K1 dievčatá 14		500m	F	08.08.2010 14:37:46
1	1 269	Blahová Linda (14)	PIE 0:02:03,922	(strata na 1.)
2	5 325	Skovajsová Patrícia (14)	TAT 0:02:05,328	+0:00:01,406
3	7 157	Petrovičová Nina (14)	INT 0:02:08,484	+0:00:04,562
4	6 251	Mokrá Veronika (14)	NOV 0:02:11,187	+0:00:07,265
5	3 243	Lamošová Alexandra (14)	NOV 0:02:21,031	+0:00:17,109
	4 709	Mikušová Lucia (14)	PIE nedostavil sa	(štart)

  0.0 m/s  22.8°C 63.6%  20.3°C

116 K1 dievčatá 13		500m	F	08.08.2010 14:42:05
1	2 256	Oršulová Lenka (13)	NOV 0:02:12,875	(strata na 1.)
2	5 398	Kolpachová Lenka (13)	VIN 0:02:17,953	+0:00:05,078
3	1 486	Tollaová Monika (13)	ŠKP 0:02:22,453	+0:00:09,578
4	6 671	Szépeová Vanesa (13)	KOM 0:02:29,297	+0:00:16,422
5	3 654	Szabóová Vanesa (13)	KOM 0:02:31,656	+0:00:18,781
6	7 779	Samešová Patrícia (13)	ŠŠT 0:02:44,922	+0:00:32,047
7	4 776	Bubelová Kristína (13)	ŠŠT 0:02:50,109	+0:00:37,234

  0.0 m/s  22.6°C 63.8%  20.4°C





117 K2 muži		500m	F	08.08.2010 14:46:13
1	1 117	Gelle Peter (26)	DUK	0:01:27,985
	123	Martinek Tomáš (27)	DUK	(strata na 1.)
2	3 115	Beňo Ľubomír (22)	DUK	0:01:29,141
	119	Jankovec Martin (23)	DUK	+0:00:01,156
3	9 212	Viszlay Boris (21)	DUK	0:01:31,766
	509	Divinec Andrej (21)	DUK	+0:00:03,781
4	2 686	Wiebauer Andrej (31)	TAT	0:01:32,688
	704	Nemec Lubos (29)	TAT	+0:00:04,703
5	5 267	Zaťko Miroslav (19)	NOV	0:01:34,016
	349	Klučár Andrej (19)	DUK	+0:00:06,031
6	6 708	Fingerland Adam (25)	TAT	0:01:37,078
	800	Fingerland Marek (23)	TAT	+0:00:09,093
7	7 409	Mikleš Marek (20)	DUK	0:01:40,156
	410	Mikleš Miloš (22)	DUK	+0:00:12,171
8	4 201	Petruš Michal (19)	KOM	0:01:43,156
	455	Bečka Ondrej (19)	ŠKP	+0:00:15,171

 0.0 m/s
  23.2°C
  63.2%
  20.6°C





119 K2 ženy		500m	F	08.08.2010 14:55:58
1	5 465	Erbanová Marcela (32)	PIE	0:01:49,656
	308	Šamková Simona (20)	PIE	(strata na 1.)
2	3 517	Matejková Karin (19)	ŠŠT	0:01:55,453
	505	Bieliková Zuzana (19)	ŠŠT	+0:00:05,797
3	2 516	Liptáková Zdena (24)	ŠŠT	0:01:56,156
	519	Moravčíkova Barbora (20)	ŠŠT	+0:00:06,500
4	1 393	Bandžáková Mária (21)	VIN	0:01:56,562
	321	Paučová Anna (19)	TAT	+0:00:06,906
5	4 148	Kebísková Monika (19)	INT	0:01:58,000
	544	Srnáková Dominika (23)	TAT	+0:00:08,344

 0.5 m/s
  22.7°C
  63.6%
  20.6°C





120 K2 juniori		500m	F	08.08.2010 15:00:43
1	7 232	Goga Marián (18)	NOV 0:01:31,156	
	145	Vajda Martin (18)	DUN	(strata na 1.)
2	3 293	Michálek Matej (18)	PIE 0:01:31,312	
	149	Krajčovič Marek (18)	INT	+0:00:00,156
3	10 529	Zigo Tomáš (18)	ŠŠT 0:01:31,515	
	371	Virga Marcel (18)	DUK	+0:00:00,359
4	1 374	Žďárský Šimon (17)	TTS 0:01:31,984	
	284	Janča Mário (17)	PIE	+0:00:00,828
5	5 170	Demin Viktor (17)	KOM 0:01:34,687	
	451	Vass Richard (17)	ŠAM	+0:00:03,531
6	9 307	Šamko Šimon (17)	PIE 0:01:36,015	
	432	Horváth Patrik (17)	ŠAM	+0:00:04,859
7	6 210	Tóth Alexander (18)	KOM 0:01:37,109	
	211	Tóth František (18)	KOM	+0:00:05,953
8	2 193	Malík Zdenko (17)	KOM 0:01:40,047	
	171	Dobosi Roderik (17)	KOM	+0:00:08,891
9	8 430	Honti Richard (17)	ŠAM 0:01:40,203	
	453	Višvader David (17)	ŠAM	+0:00:09,047
10	4 215	Škoda Máté (17)	KOM 0:01:43,812	
	479	Panenka Michael (17)	ŠKP	+0:00:12,656

  0.7 m/s  22.5°C 64.3%  20.7°C


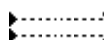


121 C2 juniori		500m	F	08.08.2010 15:04:44
1	3 421	Csenkey Adam (18)	ŠAM 0:01:50,547	
	446	Tóth Krištof (18)	ŠAM	(strata na 1.)
2	1 439	Orosz Csaba (17)	ŠAM 0:01:52,875	
	424	Farkaš Vincent (17)	ŠAM	+0:00:02,328
3	2 526	Púček Ondrej (17)	ŠŠT 0:01:54,218	
	339	Dušička Jakub (18)	TTS	+0:00:03,671

  1.8 m/s  22.8°C 62.8%  20.7°C


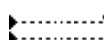


122 K2 juniorky		500m	F	08.08.2010 15:07:53
1	4 249	Mištinová Lucia (18)	NOV 0:01:53,281	
	245	Matoušková Michaela (17)	NOV	(strata na 1.)
2	5 292	Maťašová Petra (17)	PIE 0:01:56,250	
	108	Danišová Veronika (17)	DKB	+0:00:02,969
3	2 495	Kecskemétiová Judita (17)	ŠTU 0:01:57,250	
	502	Varga Sofia (17)	ŠTU	+0:00:03,969
4	1 264	Tkáčová Natália (17)	NOV 0:02:01,485	
	485	Hoferová Sabina (18)	ŠKP	+0:00:08,204

  0.0 m/s  22.8°C 63.5%  20.6°C


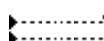


123 K2 kadeti		500m	F	08.08.2010 15:13:32
1	5 427	Halag David (16)		ŠAM 0:01:38,359
	438	Linka Tibor (15)		ŠAM (strata na 1.)
2	7 191	Lorincz Balasz (16)		KOM 0:01:39,859
	492	Fülöp Bence (15)		ŠTU +0:00:01,500
3	4 286	Kačic Tomáš (15)		PIE 0:01:40,844
	302	Valo Filip (15)		PIE +0:00:02,485
4	6 129	Dugas Martin (16)		DUN 0:01:42,969
	487	Vámoš Oliver (16)		ŠKP +0:00:04,610
5	3 518	Mikuš Oliver (15)		ŠŠT 0:01:45,172
	370	Vasko Peter (15)		TTS +0:00:06,813
6	8 282	Jacko Jerguš (15)		PIE 0:01:47,953
	312	Žlnay David (15)		PIE +0:00:09,594
7	1 326	Sprušanský Filip (15)		TAT 0:01:48,640
	261	Sapár Kamil (16)		NOV +0:00:10,281
8	2 252	Myšák Denis (15)		NOV 0:01:48,828
	512	Gašparík Peter (15)		ŠŠT +0:00:10,469
9	9 111	Kurdel Matúš (16)		DKB 0:01:50,515
	685	Majzlan Michal (16)		INT +0:00:12,156

  0.0 m/s  23.2°C 62.2%  20.6°C






124 C2 kadeti		500m	F	08.08.2010 15:17:35
1	3 425	Fekete Roland (16)		ŠAM 0:01:58,547
	445	Tarcsi Dávid (16)		ŠAM (strata na 1.)
2	4 236	Đuriš Jakub (15)		NOV 0:02:04,110
	237	Đuriš Michal (16)		NOV +0:00:05,563
3	1 543	Fehér František (16)		ŠAM 0:02:08,766
	547	Gavenda Adam (15)		TTS +0:00:10,219
4	5 442	Roskoš Jakub (15)		ŠAM 0:02:14,563
	781	Veres Levente (15)		KOM +0:00:16,016

  0.0 m/s  23.5°C 61.8%  20.7°C






125 K2 kadetky		500m	F	08.08.2010 15:20:27
1	4 226	Drienovská Patrícia (15)		NOV 0:01:52,985
	265	Zatlkajová Nikola (15)		NOV (strata na 1.)
2	5 179	Horváthová Katarína (16)		KOM 0:01:54,297
	200	Pelantová Roberta (16)		KOM +0:00:01,312
3	3 344	Homolová Kristína (16)		TTS 0:02:00,250
	192	Majerová Frederika (15)		KOM +0:00:07,265
4	2 320	Macková Katarína (16)		TAT 0:02:11,766
	545	Beráková Patrícia (16)		TAT +0:00:18,781

  0.0 m/s  23.4°C 60.3%  20.5°C






126		K2 chlapci 13+14		500m	F	08.08.2010	15:24:30
1	5	316	Blaho Michal (14)			TAT	0:01:47,672
		327	Stránsky Patrik (14)			TAT	(strata na 1.)
2	3	178	Horváth Adam (14)			KOM	0:01:48,500
		207	Szokol Daniel (14)			KOM	+0:00:00,828
3	4	500	Tóth Gergely (14)			ŠTU	0:01:49,344
		498	Marschal Máte (14)			ŠTU	+0:00:01,672
4	6	167	Botek Adam (13)			KOM	0:01:49,812
		189	Langschadl Ladislav (14)			KOM	+0:00:02,140
5	8	507	Bučko Ján (14)			ŠŠT	0:01:49,984
		703	Jambor Maroš (14)			ŠŠT	+0:00:02,312
6	2	274	Dányi Daniel (13)			PIE	0:01:53,906
		298	Rebro Eduard (14)			PIE	+0:00:06,234
7	1	362	Prpič Ivan (14)			TTS	0:01:54,609
		532	Antol Martin (14)			DKB	+0:00:06,937
8	9	437	László Michal (14)			ŠAM	0:01:59,437
		431	Horváth Pál (14)			ŠAM	+0:00:11,765
9	7	426	Gál Dean (14)			ŠAM	0:02:02,812
		152	Moravík Daniel (14)			INT	+0:00:15,140

  0.8 m/s  23.3°C  60.8%  20.3°C






127		C2 chlapci 13+14		500m	F	08.08.2010	15:29:23
1	4	440	Orosz Tibor (14)			ŠAM	0:02:18,938
		452	Virágh Krisztián (13)			ŠAM	(strata na 1.)
2	6	488	Berta Jakub (14)			ŠKP	0:02:23,219
		468	Hofer Hermann (14)			ŠKP	+0:00:04,281
3	2	660	Cigánik Šimon (13)			ŠŠT	0:02:38,781
		655	Liška Peter (14)			ŠŠT	+0:00:19,843
4	3	662	Gabriel Adrian (14)			TTS	0:02:39,156
		699	Toroni Jakub (13)			TTS	+0:00:20,218
5	1	812	Lapoš Juraj (12)			TTS	0:02:53,797
		621	Zlatovský Roman (14)			TTS	+0:00:34,859

  0.0 m/s  22.9°C  61.8%  20.2°C

128		K2 dievčatá 13+14		500m	F	08.08.2010	15:33:39
1	2	269	Blahová Linda (14)			PIE	0:01:57,360
		325	Skovajsová Patrícia (14)			TAT	(strata na 1.)
2	4	251	Mokrá Veronika (14)			NOV	0:02:02,328
		243	Lamošová Alexandra (14)			NOV	+0:00:04,968
3	6	256	Oršulová Lenka (13)			NOV	0:02:03,782
		398	Kolpachová Lenka (13)			VIN	+0:00:06,422
4	5	486	Tollaová Monika (13)			ŠKP	0:02:08,844
		157	Petrovičová Nina (14)			INT	+0:00:11,484
5	1	654	Szabóová Vanesa (13)			KOM	0:02:22,313
		671	Szépeová Vanesa (13)			KOM	+0:00:24,953
6	3	776	Bubelová Kristína (13)			ŠŠT	0:02:24,766
		779	Samešová Patrícia (13)			ŠŠT	+0:00:27,406

  0.3 m/s  22.8°C  60.9%  20.0°C






129		K4 ženy	500m	F	08.08.2010	15:45:02
1	1	505 Bieliková Zuzana (19)			ŠŠT	0:01:41,281
		516 Liptáková Zdena (24)			ŠŠT	(strata na 1.)
		517 Matejková Karin (19)			ŠŠT	
		519 Moravčíkova Barbora (20)			ŠŠT	
2	2	148 Kebísková Monika (19)			INT	0:01:47,422
		544 Srnáková Dominika (23)			TAT	+0:00:06,141
		393 Bandžáková Mária (21)			VIN	
		321 Paučová Anna (19)			TAT	
3	3	465 Erbanová Marcela (32)			PIE	0:01:49,047
		308 Šamková Simona (20)			PIE	+0:00:07,766
		272 Brošová Iveta (19)			PIE	
		311 Štrbová Dominika (19)			PIE	


 0.5 m/s
  23.5°C
  61.6%
  20.2°C


130		K4 juniorky	500m	F	08.08.2010	15:55:15
1	1	249 Mištinová Lucia (18)			NOV	0:01:46,000
		245 Matoušková Michaela (17)			NOV	(strata na 1.)
		264 Tkáčová Natália (17)			NOV	
		292 Maťašová Petra (17)			PIE	
2	2	485 Hoferová Sabina (18)			ŠKP	0:01:48,422
		463 Dugasová Lujza (18)			ŠKP	+0:00:02,422
		108 Danišová Veronika (17)			DKB	
		495 Kecskemétiová Judita (17)			ŠTU	


 0.7 m/s
  23.9°C
  59.9%
  20.5°C





131		K4 kadetky	500m	F	08.08.2010	16:04:29
1	1	344 Homolová Kristína (16)			TTS	0:01:57,187
		179 Horváthová Katarína (16)			KOM	(strata na 1.)
		192 Majerová Frederika (15)			KOM	
		200 Pelantová Roberta (16)			KOM	
2	2	332 Bilovská Alexandra (16)			TTS	0:02:13,406
		545 Beráková Patrícia (16)			TAT	+0:00:16,219
		320 Macková Katarína (16)			TAT	
		159 Voltemarová Lucia (16)			INT	


 0.0 m/s
  23.6°C
  57.1%
  20.4°C

132		K4 chlapci 13+14		500m	F	08.08.2010	16:23:28
1	5	178	Horváth Adam (14)			KOM	0:01:40,125
		207	Szokol Daniel (14)			KOM	(strata na 1.)
		167	Botek Adam (13)			KOM	
		189	Langschadl Ladislav (14)			KOM	
2	1	498	Marschal Máte (14)			ŠTU	0:01:42,407
		500	Tóth Gergely (14)			ŠTU	+0:00:02,282
		703	Jambor Maroš (14)			ŠŠT	
		507	Bučko Ján (14)			ŠŠT	
3	4	362	Prpič Ivan (14)			TTS	0:01:44,688
		274	Dányi Daniel (13)			PIE	+0:00:04,563
		298	Rebro Eduard (14)			PIE	
		532	Antol Martin (14)			DKB	
4	3	316	Blaho Michal (14)			TAT	0:01:45,766
		322	Rosipal Filip (14)			TAT	+0:00:05,641
		327	Stránsky Patrik (14)			TAT	
		313	Antal Andrej (13)			TAT	
5	6	593	Bajnok Patrik (13)			DUN	0:01:59,203
		595	Jégh Richard (13)			DUN	+0:00:19,078
		596	Nemčok Ján (14)			DUN	
		142	Preťo Ondrej (14)			DUN	
	2	152	Moravík Daniel (14)			INT	nedostavil sa
		426	Gál Dean (14)			ŠAM	(štart)
		431	Horváth Pál (14)			ŠAM	
		437	László Michal (14)			ŠAM	

 0.0 m/s
  24.3°C
  56.5%
  20.8°C

133		C4 chlapci 13+14		500m	F	08.08.2010	16:16:28
1	1	488	Berta Jakub (14)			ŠKP	0:02:19,734
		468	Hofer Hermann (14)			ŠKP	(strata na 1.)
		440	Orosz Tibor (14)			ŠAM	
		452	Virágh Krisztián (13)			ŠAM	
2	2	662	Gabriel Adrian (14)			TTS	0:02:42,938
		699	Toroni Jakub (13)			TTS	+0:00:23,204
		621	Zlatovský Roman (14)			TTS	
		812	Lapoš Juraj (12)			TTS	




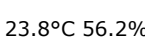

 0.0 m/s
  23.8°C
  58.1%
  20.6°C

134		K4 dievčatá 13+14		500m	F	08.08.2010	16:42:51
1	2	269	Blahová Linda (14)			PIE	0:01:52,390
		486	Tollaová Monika (13)			ŠKP	(strata na 1.)
		325	Skovajsová Patrícia (14)			TAT	
		157	Petrovičová Nina (14)			INT	
2	1	251	Mokrá Veronika (14)			NOV	0:01:59,375
		243	Lamošová Alexandra (14)			NOV	+0:00:06,985
		256	Oršulová Lenka (13)			NOV	
		398	Kolpachová Lenka (13)			VIN	

 0.0 m/s
  24.2°C
  57.6%
  21.0°C

118 C2 muži		500m	F	08.08.2010 16:26:39
1	3 603	Biksadský Daniel (32)		ŠKP 0:01:49,687
	482	Rusnák Matej (22)		ŠKP (strata na 1.)
2	1 351	Kohout Miloš (45)		TTS 0:01:55,578
	364	Rusnák Pavol (47)		TTS +0:00:05,891
3	2 347	Jantula Peter (23)		TTS 0:02:01,672
	462	Cabadaj Michal (20)		ŠKP +0:00:11,985
4	4 631	Širila Andrej (30)		ŠŠT 0:02:06,328
	628	Lapoš Branislav (38)		TTS +0:00:16,641

(Opakovaný štart.)


 0.0 m/s
  23.8°C
  56.2%
  20.5°C

Bodovanie oddielov:

Celkové hodnotenie (všetky finálové jazdy).

por. oddiel	skr.	body
1. VŠK Dukla Trenčín, športový oddiel rýchlostnej kanoisticky	DUK	257,25
2. Kajak canoe klub Šamorín	ŠAM	243,00
3. Kajak & kanoé klub Komárno	KOM	221,50
4. Klub rýchlostnej kanoistiky Nováky	NOV	205,25
5. TJ Sĺňava Piešťany, kanoistický oddiel	PIE	183,75
6. Športový klub polície Bratislava	ŠKP	157,75
7. TJ Slávia Športová škola Trenčín, kanoistický klub	ŠŠT	124,00
8. VK Tatran REALIZ KVS Bratislava	TAT	110,50
9. Kanoistický klub TTS Trenčín	TTS	82,25
10. TJ Dunaj Štúrovo	ŠTU	44,25
11. Kanoistický klub Inter - SC, s r.o.	INT	43,25
12. Vodácky klub Dunajčiek Bratislava	DUN	27,00
13. KRK Vinohrady Bratislava	VIN	23,25
14. Slávia UK Bratislava	UKB	19,00
15. Dunajklub Kamzík Bratislava	DKB	16,00
16. Klub rýchlostnej kanoistiky Zvolen	ZVK	2,00

Majstrovstvá Slovenska, krátke trate, Piešťany

Kanoe.sk TiMing

Bodovanie oddielov:

Slovenský pohár - dospelí. (muži a ženy)

por. oddiel	skr.	body
1. VŠK Dukla Trenčín, športový oddiel rýchlostnej kanoisticky	DUK	238,00
2. Športový klub polície Bratislava	ŠKP	99,50
3. TJ Slávia Športová škola Trenčín, kanoistický klub	ŠŠT	51,50
4. VK Tatran REALIZ KVS Bratislava	TAT	45,00
5. TJ Sĺňava Piešťany, kanoistický oddiel	PIE	39,00
6. Klub rýchlostnej kanoistiky Nováky	NOV	34,00
7. Slávia UK Bratislava	UKB	19,00
8. KRK Vinohrady Bratislava	VIN	15,00
9. Kajak & kanoé klub Komárno	KOM	14,00
9. Kanoistický klub TTS Trenčín	TTS	14,00
11. Kanoistický klub Inter - SC, s r.o.	INT	5,00
12. Klub rýchlostnej kanoistiky Zvolen	ZVK	2,00
12. Kajak canoe klub Šamorín	ŠAM	2,00
14. Vodácky klub Dunajčiek Bratislava	DUN	1,00
15. Dunajklub Kamzík Bratislava	DKB	0,00
15. TJ Dunaj Štúrovo	ŠTU	0,00

Majstrovstvá Slovenska, krátke trate, Piešťany

Kanoe.sk TiMing

Bodovanie oddielov:

Slovenský pohár - mládež. (žiaci 11r.-14r., kadeti, juniori)

por. oddiel	skr.	body
1. Kajak canoe klub Šamorín	ŠAM	241,00
2. Kajak & kanoe klub Komárno	KOM	207,50
3. Klub rýchlostnej kanoistiky Nováky	NOV	171,25
4. TJ Sĺňava Piešťany, kanoistický oddiel	PIE	144,75
5. TJ Slávia Športová škola Trenčín, kanoistický klub	ŠŠT	72,50
6. Kanoistický klub TTS Trenčín	TTS	68,25
7. VK Tatran REALIZ KVS Bratislava	TAT	65,50
8. Športový klub polície Bratislava	ŠKP	58,25
9. TJ Dunaj Štúrovo	ŠTU	44,25
10. Kanoistický klub Inter - SC, s r.o.	INT	38,25
11. Vodácky klub Dunajčik Bratislava	DUN	26,00
12. VŠK Dukla Trenčín, športový oddiel rýchlostnej kanoistiky	DUK	19,25
13. Dunajklub Kamzík Bratislava	DKB	16,00
14. KRK Vinohrady Bratislava	VIN	8,25
15. Slávia UK Bratislava	UKB	0,00
15. Klub rýchlostnej kanoistiky Zvolen	ZVK	0,00

Majstrovstvá Slovenska, krátke trate, Piešťany

Kanoe.sk TiMing

Bodovanie jednotlivcov:

kategória K muži		
por. priezvisko, meno	oddiel	body
1. Gelle Peter	DUK	42,50
2. Beňo Ľubomír	DUK	30,75
2. Divinec Andrej	DUK	30,75
4. Jankovec Martin	DUK	23,75
5. Vizslay Boris	DUK	18,75
6. Klučár Andrej	DUK	14,00
7. Martinek Tomáš	DUK	12,50
8. Maťaš Pavol	ŠKP	12,00
9. Wiebauer Andrej	TAT	11,75
10. Zaťko Miroslav	NOV	10,00
11. Jakubík Gábor	ŠKP	9,00
12. Fingerland Marek	TAT	8,00
13. Nemeč Lubos	TAT	7,75
14. Danko Juraj	UKB	7,00
15. Noskovič Erik	ŠKP	6,00
16. Fingerland Adam	TAT	3,25
17. Bečka Ondrej	ŠKP	3,00
17. Petruš Michal	KOM	3,00
19. Mikleš Miloš	DUK	2,50
19. Mikleš Marek	DUK	2,50
21. Tóth Zoltán	ŠAM	2,00
22. Broczky Ladislav	KOM	1,50
22. Liker Peter	KOM	1,50
22. Stano Tomáš	UKB	1,50
25. Pecsuk Peter	UKB	1,00
26. Mičušík Matej	TAT	0,75
27. Homola Martin	TAT	0,50
27. Pikna Branislav	UKB	0,50
29. Kadnár Roman	DUN	0,25
29. Krutil Marcel	DUN	0,25
29. Opálka Richard	DUN	0,25
29. Soldán Peter	DUN	0,25

kategória C muži		
por. priezvisko, meno	oddiel	body
1. Hagara Ľubomír	DUK	28,00
2. Biksadský Daniel	ŠKP	23,50
3. Oršula Juraj	NOV	18,00
4. Ostrčil Marián	DUK	17,00
5. Rusnák Matej	ŠKP	16,50
6. Kohút Rastislav	DUK	15,00
7. Zlámala Andrej	UKB	9,00
8. Cabadaj Michal	ŠKP	8,50
9. Grassl Anton	KOM	8,00
10. Zaťko Michal	NOV	6,00
10. Šiška Marek	ŠKP	6,00

12. Jantula Peter	TTS	4,50
13. Kohout Miloš	TTS	4,00
13. Rusnák Pavol	TTS	4,00
15. Marcinek Tomáš	ZVK	2,00
16. Dušička Michal	TTS	0,50
16. Jantula Stanislav	TTS	0,50
16. Lapoš Branislav	TTS	0,50
16. Širila Andrej	ŠŠT	0,50

kategória K ženy		
por. priezvisko, meno	oddiel	body
1. Šamková Simona	PIE	25,25
2. Matejková Karin	ŠŠT	15,50
3. Ivanovová Dana	ŠKP	15,00
4. Liptáková Zdena	ŠŠT	13,50
5. Erbanová Marcela	PIE	13,25
6. Bieliková Zuzana	ŠŠT	12,50
7. Bandžáková Mária	VIN	9,00
8. Paučová Anna	TAT	7,00
9. Moravčíkova Barbora	ŠŠT	4,50
10. Kebísková Monika	INT	4,00
11. Srnáková Dominika	TAT	2,00
12. Brošová Iveta	PIE	0,25
12. Štrbová Dominika	PIE	0,25

kategória C ženy		
por. priezvisko, meno	oddiel	body
1. Bandžáková Mária	VIN	6,00
2. Paučová Anna	TAT	4,00
3. Moravčíková Barbora	ŠŠT	3,00
4. Bieliková Zuzana	ŠŠT	2,00
5. Kebísková Monika	INT	1,00

kategória K juniori		
por. priezvisko, meno	oddiel	body
1. Demin Viktor	KOM	30,00
1. Krajčovič Marek	INT	30,00
3. Michálek Matej	PIE	26,00
3. Žďárský Šimon	TTS	26,00
5. Janča Mário	PIE	20,50
6. Vajda Martin	DUN	20,25
7. Virga Marcel	DUK	19,25
8. Goga Marián	NOV	18,50
9. Zigo Tomáš	ŠŠT	14,25
10. Vass Richard	ŠAM	9,50
11. Tóth Alexander	KOM	9,00
12. Tóth František	KOM	8,00
13. Horváth Patrik	ŠAM	7,75
14. Višváder David	ŠAM	6,50
15. Malík Zdenko	KOM	6,00

16. Šamko Šimon	PIE	5,75
17. Dobosi Roderik	KOM	4,00
18. Gašparík Pavol	ŠŠT	3,75
19. Pálmay Dávid	KOM	3,50
20. Honti Richard	ŠAM	1,50
20. Panenka Michael	ŠKP	1,50
20. Škoda Máté	KOM	1,50
23. Harmady Richard	TTS	0,75
23. Repka Damián	TTS	0,75
25. Felcan Ľuboš	NOV	0,50

kategória C juniori

por. priezvisko, meno	oddiel	body
1. Tóth Krištof	ŠAM	25,75
2. Farkaš Vincent	ŠAM	16,25
3. Csenkey Adam	ŠAM	15,75
3. Luža Stanislav	ŠKP	15,75
5. Púček Ondrej	ŠŠT	9,25
6. Orosz Csaba	ŠAM	6,25
7. Dušička Jakub	TTS	1,75
8. Zigo Tomáš	ŠŠT	0,25

kategória K juniorky

por. priezvisko, meno	oddiel	body
1. Mištinová Lucia	NOV	24,25
2. Matoušková Michaela	NOV	21,25
3. Tóthová Annamária	ŠAM	17,00
4. Maťašová Petra	PIE	15,25
5. Danišová Veronika	DKB	11,75
6. Kecskemétiová Judita	ŠTU	10,75
7. Dugasová Lujza	ŠKP	10,25
8. Varga Sofia	ŠTU	5,50
9. Hoferová Sabina	ŠKP	4,75
10. Tkáčová Natália	NOV	1,75
11. Vidová Katarína	PIE	0,50

kategória C juniorky

por. priezvisko, meno	oddiel	body
-----------------------	--------	------

kategória K kadeti

por. priezvisko, meno	oddiel	body
1. Linka Tibor	ŠAM	29,25
2. Myšák Denis	NOV	22,50
3. Mikuš Oliver	ŠŠT	19,75
4. Lorincz Balasz	KOM	17,25
5. Valo Filip	PIE	17,00
6. Jacko Jerguš	PIE	15,50
7. Halag David	ŠAM	14,25
8. Fülöp Bence	ŠTU	9,00
9. Kačic Tomáš	PIE	8,00

10. Sprušanský Filip	TAT	5,75
10. Vasko Peter	TTS	5,75
12. Gašparík Peter	ŠŠT	5,25
13. Žlnay David	PIE	4,50
14. Pongrácz Tomáš	ŠAM	4,25
15. Dugas Martin	DUN	3,75
16. Vámoš Oliver	ŠKP	3,25
17. Sapár Kamil	NOV	2,75
18. Majzlan Michal	INT	2,25
19. Kurdel Matúš	DKB	2,00
20. Gavora Samuel	PIE	1,00
20. Horvát Ľuboš	PIE	1,00
22. Dolina Jakub	ŠKP	0,50
22. Sliacky Matúš	ŠKP	0,50

kategória C kadeti

por.	priezvisko, meno	oddiel	body
1.	Fekete Roland	ŠAM	23,00
2.	Đuriš Michal	NOV	17,00
3.	Tarcsi Dávid	ŠAM	15,00
4.	Fehér František	ŠAM	13,00
5.	Đuriš Jakub	NOV	12,00
6.	Roskoš Jakub	ŠAM	7,00
7.	Gavenda Adam	TTS	6,00
8.	Veres Levente	KOM	3,00

kategória K kadetky

por.	priezvisko, meno	oddiel	body
1.	Pelantová Roberta	KOM	24,75
2.	Horváthová Katarína	KOM	20,75
3.	Drienovská Patrícia	NOV	16,00
3.	Zatlkajová Nikola	NOV	16,00
5.	Majerová Frederika	KOM	14,75
6.	Macková Katarína	TAT	9,25
7.	Homolová Kristína	TTS	8,75
8.	Beráková Patrícia	TAT	5,25
9.	Bilovská Alexandra	TTS	2,25
10.	Voltemarová Lucia	INT	0,25

kategória K chlapci 14r.

por.	priezvisko, meno	oddiel	body
1.	Stránsky Patrik	TAT	15,50
2.	Szokol Daniel	KOM	13,50
3.	Blaho Michal	TAT	12,50
4.	Langschadl Ladislav	KOM	10,50
5.	Tóth Gergely	ŠTU	9,50
6.	Horváth Adam	KOM	7,50
7.	Jambor Maroš	ŠŠT	6,50
8.	Gál Dean	ŠAM	4,50
8.	Marschal Máté	ŠTU	4,50

10. Rebro Eduard	PIE	3,75
11. Bučko Ján	ŠŠT	3,50
12. Antol Martin	DKB	2,25
12. Prpič Ivan	TTS	2,25
14. Horváth Pál	ŠAM	1,00
14. László Michal	ŠAM	1,00
16. Moravík Daniel	INT	0,50
16. Rosipal Filip	TAT	0,50
18. Nemčok Ján	DUN	0,25
18. Preťo Ondrej	DUN	0,25

kategória C chlapci 14r.		
por. priezvisko, meno	oddiel	body
1. Orosz Tibor	ŠAM	10,75
2. Berta Jakub	ŠKP	7,75
3. Hofer Hermann	ŠKP	6,75
4. Gabriel Adrian	TTS	4,25
5. Zlatovský Roman	TTS	2,75
6. Liška Peter	ŠŠT	2,50

kategória K dievčatá 14r.		
por. priezvisko, meno	oddiel	body
1. Blahová Linda	PIE	10,25
2. Skovajsová Patrícia	TAT	8,25
3. Petrovičová Nina	INT	5,25
4. Mokrú Veronika	NOV	4,75
5. Lamošová Alexandra	NOV	3,75

kategória K chlapci 13r.		
por. priezvisko, meno	oddiel	body
1. Botek Adam	KOM	14,50
2. Dányi Daniel	PIE	8,75
3. Antal Andrej	TAT	8,50
4. Szabó Michael	KOM	7,00
5. Varga Sebastián	ŠTU	5,00
6. Dorička David	TTS	4,00
7. Bóri Alexander	PIE	3,00
8. Kiss Zsolt	ŠAM	2,00
9. Jégh Richard	DUN	1,25
10. Bajnok Patrik	DUN	0,25

kategória C chlapci 13r.		
por. priezvisko, meno	oddiel	body
1. Virágh Krisztián	ŠAM	9,75
2. Lenicky Michal	PIE	4,00
3. Cigánik Šimon	ŠŠT	3,50
4. Kara Mátyás	KOM	3,00
5. Toroni Jakub	TTS	2,25
6. Lapoš Juraj	TTS	0,75

--	--	--

kategória K dievčatá 13r.

por.	priezvisko, meno	oddiel	body
1.	Oršulová Lenka	NOV	10,25
2.	Kolpachová Lenka	VIN	8,25
3.	Tollaová Monika	ŠKP	7,25
4.	Szépeová Vanesa	KOM	5,00
5.	Szabóová Vanesa	KOM	4,00
6.	Samešová Patrícia	ŠŠT	2,50
7.	Bubelová Kristína	ŠŠT	1,50

Majstrovstvá Slovenska, krátke trate
06.08.-08.08.2010, Piešťany, Váh

Štatistika:

počet jázd:	134
počet prihlásených klubov, oddielov:	16
počet bodujúcich klubov, oddielov:	16
počet štartujúcich posádok:	970
počet prihlásených posádok:	695
počet dohlásených posádok:	24
počet prihlásených pretekárov:	235
počet hodnotených posádok:	920
počet bodujúcich pretekárov:	207
počet posádok, ktoré nedokončili:	0 (vzdal, vykúpil sa, a iné)
nedostavil sa na štart:	7 (ospravedl.: 0)
posádky s časom mimo poradia:	1
celkový počet diskvalifikovaných posádok:	4
	0 - diskvalifikácia na štarte
	0 - diskvalifikácia na trati
	0 - diskvalifikácia na obrátke
	1 - diskvalifikácia v cieli
	3 - diskvalifikácia na váhe
	0 - iný dôvod diskvalifikácie
celkový počet vyjazdených bodov:	1760
priemerný počet bodov na jeden bodujúci klub, oddiel:	110
priemerný počet bodov na jedného bodujúceho pretekára:	8.5024

najviac bodov na týchto pretekoch získali:

1. Gelle Peter	DUK	K	26 rokov	42,50
2. Beňo Ľubomír	DUK	K	22 rokov	30,75
2. Divinec Andrej	DUK	K	21 rokov	30,75
4. Demin Viktor	KOM	K	17 rokov	30,00
4. Krajčovič Marek	INT	K	18 rokov	30,00
6. Linka Tibor	ŠAM	K	15 rokov	29,25
7. Hagara Ľubomír	DUK	C	25 rokov	28,00
8. Michálek Matej	PIE	K	18 rokov	26,00
8. Žďárský Šimon	TTS	K	17 rokov	26,00
10. Tóth Krištof	ŠAM	C	18 rokov	25,75